

2 항목별 공시사항

1 결산 규모

1-1 결산 규모

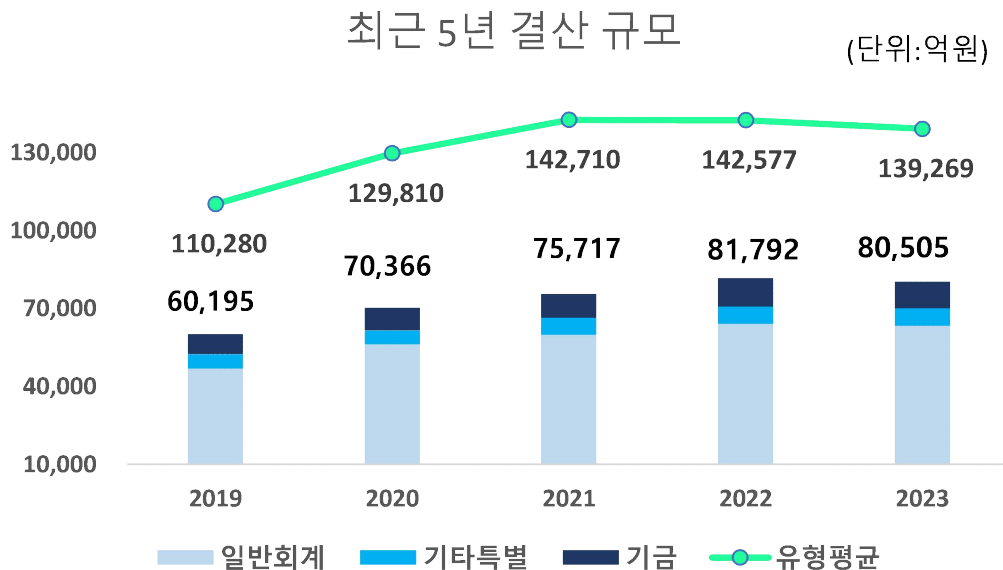
■ 지방재정은 일반회계, 기타특별회계, 기금회계로 분류됩니다. 이를 모두 포함한 우리 충청북도의 결산 총계는 80,505억원이며 각 구분별 결산규모는 아래표와 같습니다.

❖ 2023년 재정 규모

(단위 : 억원)

재정 규모	일반회계	공기업 특별회계	기타 특별회계	기금
80,505	63,408	-	6,686	10,411

* 결산, 총계기준



우리도 기금을 포함한 결산 총계는 작년보다 1.57% 감소하였으며, 동일 유형 지자체 평균보다 낮은 수준입니다.

1-2 세입결산(기금포함)

1년 동안 우리 충청북도에 들어온 모든 수입을 세입이라 합니다. 2023년도 우리 충청북도의 세입측면에서 본 결산규모와 내용은 다음과 같습니다.

(단위 : 억원)

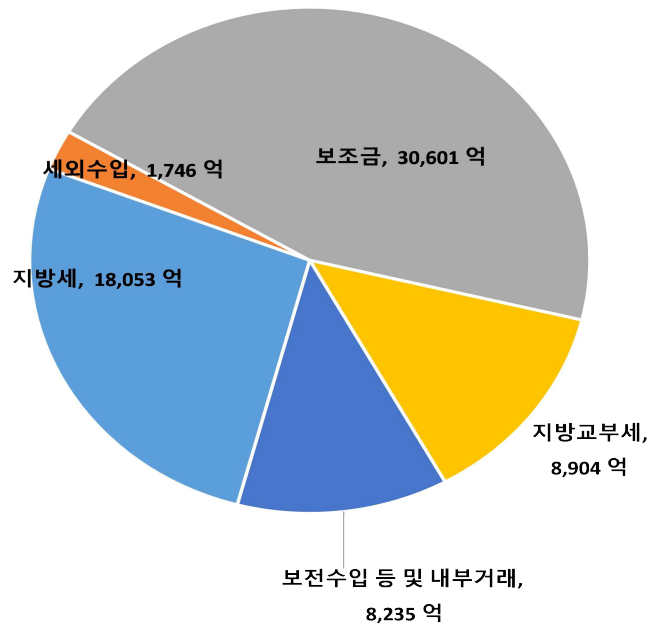
세입 총계	일반회계	공기업 특별회계	기타 특별회계	기금
85,680	67,540	-	6,912	11,229

▶ 결산 총계기준

❁ 자원별 세입현황(일반회계 기준)

(단위 : 억원)

자원	2023년	
	금액 (억원)	비중 (%)
합 계	67,539	100
지방세	18,053	26.7
세외수입	1,746	2.6
지방교부세	8,904	13.2
보조금	30,601	45.3
보전수입 등 및 내부거래	8,235	12.2



우리도는 일반회계 세입의 약 29.3%를 자체자원인 지방세, 세외수입으로 충당하고 있으며, 58.5%를 교부세 및 보조금 등 의존재원으로 충당하고 있습니다.

♣ 별첨 1-2 : 최근 5년 자원별 세입현황

1-3 세출결산 규모(분야별)

1년 동안 우리 충청북도에서 주민복지, 문화관광 진흥, 지역개발 등을 위해 지출한 세출측면에서 본 결산규모 내역입니다.

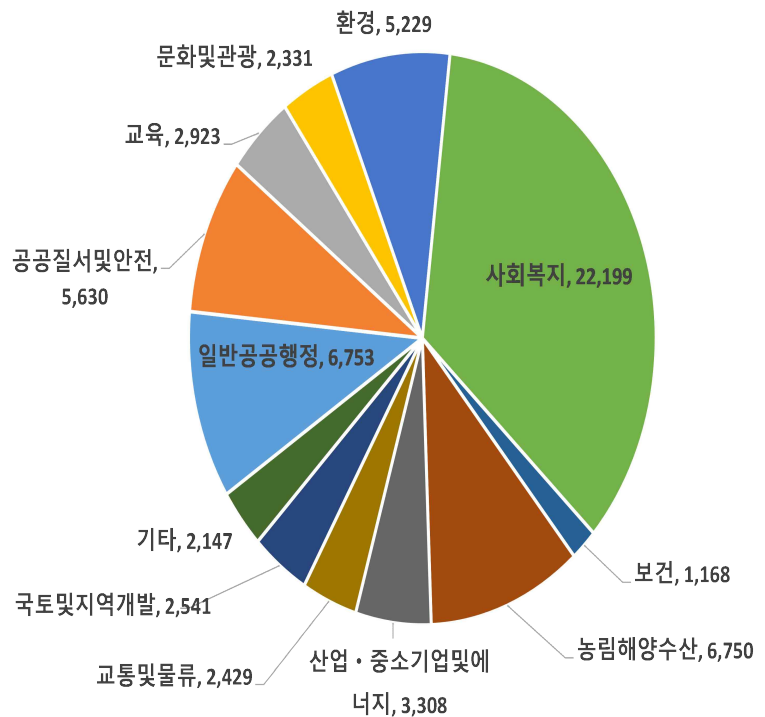
세출 총계	일반회계	공기업 특별회계	기타 특별회계	기금
80,505	63,408	-	6,686	10,411

▶ 결산 총계기준

❖ 분야별 세출현황(일반회계 기준)

(단위 : 억원)

세출분야	2023	
	금액(억원)	비중(%)
합 계	63,408	100
일반공공행정	6,753	10.7
공공질서및안전	5,630	8.9
교육	2,923	4.6
문화 및 관광	2,331	3.7
환경	5,229	8.3
사회복지	22,199	35
보건	1,168	1.8
농림해양수산	6,750	10.6
산업·중소기업및에너지	3,308	5.2
교통 및 물류	2,429	3.8
국토 및 지역개발	2,541	4
과학기술	-	0
예비비	-	0
기타*	2,147	3.4



* 기타 : 인건비, 기본경비 등 행정운영경비

우리도는 일반회계 세출의 약 35%를 사회복지분야에 지출하고 있으며, 일반공공행정, 농림해양수산, 공공질서및안전 순으로 지출하고 있습니다.

♣ 별첨 1-3 : 최근 5년 분야별 세출현황

1-4 기금운영현황

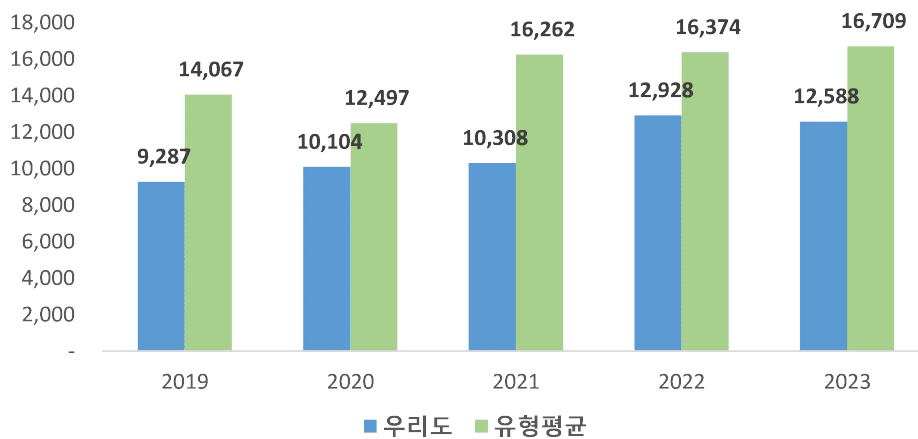
기금이란 예산의 탄력적 사용을 위해 예산과 별도로 조성한 재원으로, 다음은 우리 충청북도에서 설립·운영하고 있는 기금별 재원의 변화를 요약한 표입니다.

(단위 : 억원)

종류별 구분	'22년도 현재액 (A)	증 감 액			'23년도 현재액 (A+B)	일몰 기간
		계 (B=C-D)	조성액 (C)	사용액 (D)		
합 계	12,928	-340	3,424	3,764	12,588	
통합재정안정화기금	2,450	-633	437	1,070	1,817	
투자진흥기금	247	71	71	-	318	
체육진흥기금	28	1	1	-	29	
남북교류협력기금	46	1	1	-	47	
양성평등기금	67	0	1	1	67	
지역개발기금	8,419	110	2,099	1,989	8,529	
고향사랑기금	-	2	2	-	2	
중소기업육성기금	529	-19	550	568	510	
자활기금	20	0	1	1	20	
사회복지기금	279	50	73	24	329	
청소년육성기금	15	0	-	-	15	
재난관리기금	275	82	139	57	357	
농촌전문인력육성기금	63	-1	1	2	62	
식품진흥기금	118	-3	5	8	115	
환경보전기금	372	-1	43	45	371	

▶ '23년 결산결과 기금결산보고서의 총괄 현황

최근 5년 기금 운용현황



우리도는 통합재정안정화 기금을 포함하여 총 15개의 기금을 운영중이며, 2023년 기금결산보고서상의 기금 현재액은 12,588억입니다.

1-5 지역통합재정통계

- 지방자치단체의 일반회계, 특별회계(교육비특별회계 포함), 기금, 지방공사·공단 및 출자·출연기관의 재정상황을 종합적으로 나타내는 통계입니다.
다음은 우리 충청북도의 결산기준 지역통합재정통계입니다.

❖ 충청북도 지역통합 재정상황

(단위 : 억원)

구분	대상회계/기관 수	세입(A)	세출(B)	잉여금(A-B)	자산(C)	부채(D)	부채/자산(D/C,%)
계(=a+b+c-A-B)		134,078	122,619	11,459	190,873	17,150	8.99%
자치단체(a)		79,062	73,887	5,175	113,370	12,071	10.65%
지방공공기관(b)	14	13,554	8,417	5,136	17,719	7,856	44.34%
교육재정(c)	5	47,632	46,484	1,147	63,505	782	1.23%
내부거래(A+B)		6,169	6,169	0	3,721	3,559	95.65%

❖ 충청북도 지역통합 재정상황 활용지표

(단위 : 억원, %)

구분	계(=a+b+c-A-B)	자치단체(a)	공공기관(b)	교육재정(c)	내부거래A(A)	내부거래B(B)	
재정규모 활용지표	■ 인건비결산액/세입결산액	14.87%	4.29%	8.19%	32.42 %	-	
	■ 인건비결산액/자체수입	82.06%	16.56%	28.76%	2033%	-	
	■ 행사관련경비/세출결산액	0.10%	0.10%	0.61%	-	0.02%	
	■ 업무추진비/세출결산액	0.05%	0.05%	0.06%	0.06%	-	
	세입결산액	134,078	79,062	13,554	47,632	2,856	3,313
	세입결산액 중 자체수입	24,302	20,469	3,858	759	784	0
	세출결산액	122,619	73,887	8,417	46,484	2,856	3,313
	세출결산액 중 인건비	19,943	3,390	1,109	15,442	-	-
	세출결산액 중 행사관련경비	122	71	51	-	-	-
	세출결산액 중 업무추진비	65	34	5	25	-	-
재정상태 활용지표	■ 부채/자산	8.99%	10.65%	44.34%	1.23%	95.25%	100%
	■ 부채/환금자산	43.52%	83.00%	58.64%	5.61%	149.78%	100%
	■ 차입부채/재정자금	39.38%	102.55%	48.96%	3.95%	0%	0%
	자산	190,873	113,370	17,719	63,505	3,402	318
	부채	17,150	12,071	7,856	782	3,241	318
	환금자산(유동자산-기타유동자산+일반미수금)+장기금융상품+(장기대여금-학자금위탁대여금)+기타투자자산	39,413	14,543	13,397	13,955	2,164	318
	재정자금(현금 및 현금성 자산+장.단기금융상품)	30,391	9,953	6,924	13,512	-	-
차입부채(장기차입부채 + 유동성 장기차입부채)	11,967	10,207	3,390	533	2,164	-	

- ▶지방교육재정부문은 광역 시도 단위 자료입니다.
- ▶내부거래A : 자치단체와 공공기관 간의 거래입니다.
- ▶내부거래B : 지방정부(자치단체와 공공기관)와 지방교육재정 간의 거래입니다.
- ▶지역별 보다 자세한 내용은 (별첨1-5) 지역통합재정통계 보고서 참조
(링크 주소: <https://www.chungbuk.go.kr/finance/contents.do?key=5125>)

2 재정 여건

2-1 재정자립도

- 재정자립도란 스스로 살림을 꾸릴 수 있는 능력을 나타내는 지표입니다.
재정자립도가 100%에 가까울수록 재정운영의 자립능력은 우수하게 됩니다.
2023년도 우리 충청북도의 결산 기준 재정자립도는 -%입니다.

(단위 : 백만원, %)

재정자립도 (B/A)	세입 합계 (A=B+C+D+E)	자체세입* (B)	이전재원** (C)	지방채 (D)	보전수입 등 및 내부거래(E)

* 자체세입 : 지방세(지방교육세 제외) + 세외수입

** 이전재원 : 지방교부세 + 조정교부금 등 + 보조금

※ '자체세입', '보전수입 등 및 내부거래' 및 '세입 합계'의 각 수치는 결산액에서 '전년도 이월 사업비'를 제외한 값입니다. 예산 기준 재정자립도 산정시 전년도 이월 사업비가 포함되지 않기 때문에 지표 간 비교를 위해 이를 제외하였습니다.

※ 산정결과 확정 후 별도 공시('24.10. 이후)

② - 2 재정자주도

- 재정자주도란 전체 세입에서 용처를 자율적으로 정하고 집행할 수 있는 재원의 비율을 말합니다. 재정자주도가 100%에 가까울수록 재정운용의 자율성도 좋다는 의미이며 2023년도 우리 충청북도의 결산 기준 재정자주도는 -%입니다.

(단위 : 억원, %)

재정자주도 (B/A)	세입 합계 (A=B+C+D+E)	자주자원* (B)	보조금 (C)	지방채 (D)	보전수입 등 및 내부거래(E)

* 자주자원 : 자체세입 + 지방교부세 + 조정교부금 등

- ※ '자주자원', '보전수입 등 및 내부거래' 및 '세입 합계'의 각 수치는 결산액에서 '전년도 이월 사업비'를 제외한 값입니다. 예산 기준 재정자주도 산정시 전년도 이월 사업비가 포함되지 않기 때문에 지표 간 비교를 위해 이를 제외하였습니다.

※ 산정결과 확정 후 별도 공시('24.10. 이후)

2-3 통합재정수지

■ 통합재정수지란 당해연도의 일반회계, 특별회계, 기금을 모두 포괄한 수지로서 회계간 내부거래를 제외한 **순수한 재정수입에서 순수한 재정지출을 차감한 수치**를 의미합니다. 2023년 우리 충청북도의 결산 기준 통합재정수지는 -- 입니다

(단위 : 억원)

회계별	통 계 규 모					통합재정수지 1* (H=A-B-E)
	세입 (A)	지출 (B)	용자회수 (C)	용자지출 (D)	순용자 (E=D-C)	
총 계						
일반회계						
기타 특별회계						
기 금						

* 통합재정수지 1 = 세입(경상수입 + 이전수입 + 자본수입) - 통합재정규모(지출+순용자)

※ 실제 지방재정의 흑·적자 규모 표현을 위해 순세계잉여금을 포함한 통합재정수지2 산출(별첨)

♣ 별첨 3 : 최근 5년 통합재정수지2(순세계잉여금 포함) 현황

※ 산정결과 확정 후 별도 공시('24.10. 이후)