

충청북도 재정공시(2022년 결산)

충청북도 공고 제2023-1219호(2023. 8. 23.)

충청북도지사 (인)



◆ 우리 도의 2022년도 살림규모 (기금포함, 자체수입 + 이전재원+지방채 및 보전수입 등 및 내부거래)는 8조 6,854억원으로, 전년대비 4,089억원이 증가 하였습니다.

일반회계 기준 세입원별 세부사항은 살펴보면

- 자체수입 (지방세 및 세외수입)은 2조 443억원이며, 주민 1인당 연간 지방세 부담액은 1,174천원입니다.
- 이전재원 (지방교부세, 조정교부금, 보조금)은 4조 771억원입니다.
- 지방채, 보전수입 등 및 내부거래는 7,825억원입니다.

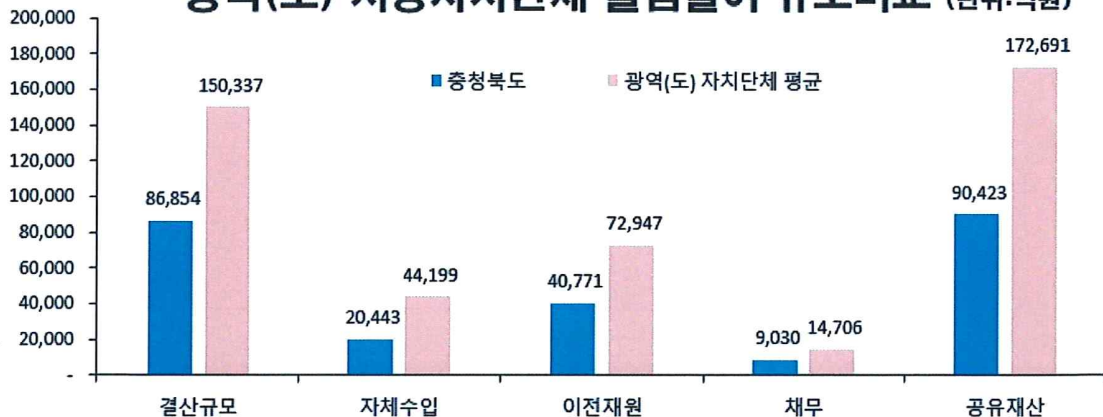
◆ 2022년말 기준으로 우리 도의 채무는 9,030억원이며, 주민 1인당 지방채무는 566천원입니다.

- 공유재산은 '22년도에 토지 등 5,876건 (2,397억원)을 취득하고, 건물 등 269건(437억원)을 매각하여, 현재는 총 9조 423억원 규모를 유지하고 있습니다.

◆ 우리 도를 유형 지방자치단체의 평균과 살림살이를 비교하여 보면 다음과 같습니다.

※ 광역(도) 지방자치단체 유형 : 경기, 강원, 충북, 충남, 전북, 전남, 경북, 경남, 제주

광역(도) 지방자치단체 살림살이 규모비교 (단위:억원)



- ◆ 우리 도의 2022년 살림규모는 유형 지방자치단체 평균액(15조 337억원)보다 6조 3,483억원이 적습니다.
 - 자체수입은 유형 지방자치단체 평균액(4조 4,199억원)보다 2조 3,756억원이 적으며, 이전재원은 유형 지방자치단체 평균액(7조 2,947억원)보다 3조 2,176억원 적습니다.
 - 채무액은 유형 지방자치단체 평균액(1조 4,706억원)보다 5,676억원 적고, 도의 1인당 채무액은 유형 지방자치단체 평균액(457천원)보다 109천원 많습니다.
 - 공유재산은 유형 지방자치단체 평균액(17조 2,691억원)과 비교하여 8조 2,268억원이 적습니다.
 - ※ 유형 지방자치단체에 경기도가 포함되어 평균액이 높음

◆ 이러한 전반적인 상황으로 볼 때, 우리 도의 전체 예산 규모는 꾸준한 증가세를 보이고 있습니다. 또한, 체납액 징수 및 신규세원 발굴을 통한 자체재원 확충 노력, 국고보조금 확보를 통한 재정규모의 증가를 위하여 지속적으로 노력하고 있으며, 성과평가를 통한 비효율적인 예산 절감 및 재정투자심사를 통한 건전한 재정 운용을 위하여 지속적으로 노력하고 있습니다.

◎ 자세한 내용은 우리 도 인터넷 홈페이지(www.chungbuk.go.kr)에서 보실 수 있으며, 건의나 궁금한 사항이 있으시면 아래 담당자에게 연락주시거나, 인터넷 홈페이지 도살림살이 참여마당에 직접 의견을 남길 수 있습니다.

담 당 자 : 예산담당관 심규봉(043-220-2215)

1 공통공시 총괄

☐ 다음은 모든 자치단체가 공통적으로 공시해야 하는 내용을 요약한 표입니다.

(단위 : 억원, %)

재정운영 결과		충청북도			유형 지방자치단체 평균			
		'22년도 (A)	'21년도 (B)	증감 (C=A-B)	'22년도 (D)	'21년도 (E)	증감 (F=D-E)	
① 공통공시		-						
② 결산규모	세입결산 (기금포함)	86,854	82,765	4,089	150,337	149,799	538	
	세출결산 (기금포함)	81,792	75,718	6,074	142,577	142,710	△133	
	기금운영현황	12,928	11,442	1,486	16,374	16,262	112	
	지역통합재정통계	항목별 공시내용 참조						
③ 재정여건	재정자립도	항목별 공시내용 참조						
	재정자주도	항목별 공시내용 참조						
	통합재정수지	항목별 공시내용 참조						
④ 부채/채무/채권	통합부채현황	항목별 공시내용 참조						
	지자체부채현황	10,815	11,173	△358	17,982	16,683	1,299	
	지방공기업 부채현황	4,877	4,030	847	16,241	10,888	5,353	
	출자·출연기관 부채현황	항목별 공시내용 참조						
	우발부채현황	항목별 공시내용 참조						
	지자체채무현황	9,030	8,093	937	14,706	13,074	1,632	
	지방채발행한도액 및 발행액	항목별 공시내용 참조						
	일시차입금현황	-	-	-	-	-	-	
	민자사업 재정부담현황	48	46	2	171	165	6	
	지방재정건전성관리 계획·이행현황	항목별 공시내용 참조						
	보증채무현황	-	-	-	-	-	-	
	채권현황	3,293	2,141	1,152	10,839	9,371	1,468	
	⑤ 주요예산 집행결과	기본경비 집행현황	61	60	1	121	115	6
		자치단체 청사기준면적	항목별 공시내용 참조					
공무원(준인)비 집행현황		1,983	1,855	128	2,933	2,860	73	
업무추진비 집행현황		20	17	2	25	22	3	
국외여비 집행현황		항목별 공시내용 참조						
지방의회경비 집행현황		26	25	1	50	48	2	
지방의회 국외여비 집행현황		항목별 공시내용 참조						
맞춤형 복지제도 시행경비현황		69	76	△7	139	130	9	
연말지출비율		261	307	△46	563	466	97	
금고협력사업비 운영현황		항목별 공시내용 참조						
⑥ 지방세/ 세외수입	지방세징수실적	18,720	17,609	1,110	39,801	38,909	892	
	지방세지출현황	2,037	1,813	225	4,480	3,979	501	
	지방세및세외수입 체납현황	267	256	11	687	682	5	

재정운영 결과		충청북도			유형 지방자치단체 평균			
		'22년도 (A)	'21년도 (B)	증감 (C=A-B)	'22년도 (D)	'21년도 (E)	증감 (F=D-E)	
⑦ 복지/민간지원	사 회 복 지 비	21,514	22,462	△949	39,044	41,102	△2,058	
	지방보조금 교부현황	965	751	214	2,261	1,961	299	
	지 방 보 조 사 업 운 용 평 가 결 과	항목별 공시내용 참조						
	지방보조금으로 취득한 중요재산의 변동현황	항목별 공시내용 참조						
	지방보조금 교부결정 취소등 중요 처분내용	항목별 공시내용 참조						
	행 사 축 제 경 비	64	48	16	128	102	26	
⑧ 재산 및 물품/ 지방공공기관	공 유 재 산 현 재 액	90,423	88,463	1,960	172,691	135,511	37,179	
	물 품 현 재 액	1,138	1,035	103	1,950	1,928	22	
	출 자 · 출 연 금 집 행 현 황	480	382	98	1,626	1,662	△36	
	출 자 · 출 연 기 관 현 황	항목별 공시내용 참조						
	지방공기업 현황	항목별 공시내용 참조						
⑨ 재정성과/평가	성 과 보 고 서	항목별 공시내용 참조						
	재 무 제 표	자 산 총 계	116,403	111,378	5,026	229,702	221,988	7,715
		부 채 총 계	10,815	11,173	△358	17,982	16,683	1,299
		수 익 총 계	65,739	64,580	1,159	118,916	115,882	3,034
		비 용 총 계	60,972	61,780	△808	112,957	113,502	△545
	기금성과분석결과	항목별 공시내용 참조						
	재 정 분 석 결 과	항목별 공시내용 참조						
	재정건전화계획 및 이 행 현 황	항목별 공시내용 참조						
	성 인 지 결 산	항목별 공시내용 참조						
	행 사 · 축 제 원 가 회 계 정 보	항목별 공시내용 참조						
	청 사 신 축 원 가 회 계 정 보	항목별 공시내용 참조						
	수 의 계 약 현 황	760	845	△85	1,200	1,204	△5	
	자치단체 공공시설물 운 영 현 황	항목별 공시내용 참조						
	예산낭비 신고센터 접 수 · 처 리 현 황	항목별 공시내용 참조						
	조정교부금 교부실적	항목별 공시내용 참조						
신 속 집 행 실 적	항목별 공시내용 참조							
감 사 결 과	항목별 공시내용 참조							
⑩ 주요 투자사업 추진현황	투자심사대상사업	항목별 공시내용 참조						
	지방채발행사업	항목별 공시내용 참조						
	민 간 투 자 사 업	항목별 공시내용 참조						

▶ 유형 지방자치단체 : 도 9개(경기, 강원, 충북, 충남, 전북, 전남, 경북, 경남, 제주)

2 결산규모

2-1. 세입결산(기금포함)

- 1년 동안 우리 충청북도에 들어오는 모든 수입을 세입이라 합니다. 2022년도 우리 충청북도의 세입측면에서 본 결산규모와 내용은 다음과 같습니다.

(단위 : 백만원)

세입 총계	일반회계	공기업 특별회계	기타 특별회계	기금
8,685,367	6,903,973	-	678,876	1,102,518

▶ 결산 총계기준

❖ 연도별 세입규모 현황

(단위 : 백만원)

2018	2019	2020	2021	2022
5,405,121	6,424,961	7,543,085	8,276,506	8,685,367

▶ 결산 총계기준

- ☞ 지난 5년간 우리 도의 세입규모는 2022년 8조 6,854억원으로 2018년 6조 4,249억원 대비 35.2%, 2조 2,604억원이 증가하였습니다.
(일반회계+특별회계+기금) 결산 총계기준으로 우리 도의 세입규모는 전년('21년) 대비 4.9% 증가하였습니다.

❖ 세입재원별·연도별 현황(일반회계 기준)

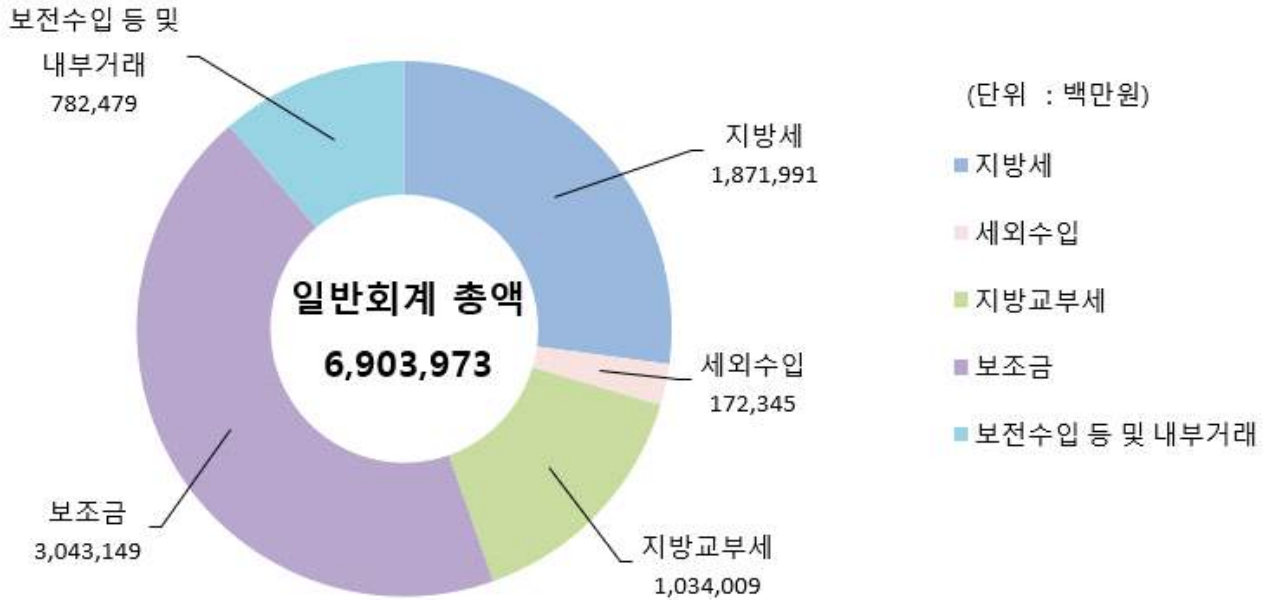
(단위 : 백만원, %)

연 도 세입재원별	2018		2019		2020		2021		2022	
	금액	비중	금액	비중	금액	비중	금액	비중	금액	비중
합 계	4,274,055	100	5,006,567	100	6,063,904	100	6,686,596	100	6,903,973	100
지방세	1,134,690	26.55	1,290,485	25.78	1,556,006	25.66	1,760,946	26.34	1,871,991	27.11
세외수입	90,150	2.11	116,086	2.32	116,449	1.92	149,037	2.23	172,345	2.5
지방교부세	716,128	16.76	816,519	16.31	728,481	12.01	808,629	12.09	1,034,009	14.98
조정교부금·재정보전금	-	-	-	-	-	-	-	-	-	-
보조금	1,837,227	42.99	2,253,628	45.01	3,138,744	51.76	3,315,296	49.58	3,043,149	44.08
지방채	-	-	-	-	-	-	-	-	-	-
보전수입 등 및 내부거래	495,859	11.6	529,849	10.58	524,224	8.64	652,689	9.76	782,479	11.33

▶ 세입결산 일반회계 기준

- ☞ 충청북도 일반회계 세입재원중 지방세는 전년대비 1,110억원, 세외수입은 233억원이 증가하였습니다.
- ☞ 지방교부세(2,254억원)와 보전수입등 내부거래(1,284억원)는 증가한 반면에, 보조금은 코로나19 상생 국민지원금 지원 등 국고보조금 감소에 따라 2,721억원 감소하였습니다.

세입자원별 현황(2022년, 일반회계)



❖ 연도별 주민 1인당 지방세 부담액 현황(일반회계 기준)

(단위 : 천원, 명)

구 분	2018	2019	2020	2021	2022
지방세 결산액	1,134,690,109	1,290,484,573	1,556,005,653	1,760,945,705	1,871,991,265
인구수(명)	1,599,252	1,600,007	1,600,837	1,597,427	1,595,058
주민1인당 지방세부담액	710	807	972	1,102	1,174

2-2. 세출결산(기금포함)

- 1년 동안 우리 충청북도에서 주민복지, 문화관광 진흥, 지역개발 등을 위해 지출한 세출측면에서 본 결산규모 내역입니다.

(단위 : 백만원)

세출 총계	일반회계	공기업 특별회계	기타 특별회계	기금
8,179,246	6,416,221	-	661,246	1,101,779

- ▶ 결산 총계기준

❖ 연도별 세출결산규모 현황

(단위 : 백만원)

2018	2019	2020	2021	2022
4,957,741	6,019,439	7,036,568	7,571,762	8,179,246

- ▶ 결산 총계기준

- ☞ 충청북도의 2022회계년도 세출결산 규모는 8조 1,792억원으로 2018년 4조 9,577억원 대비 65.0%, 3조 1,792억원이 증가하였습니다. 이는 코로나19 대응을 위한 국민상생지원금 지급 등 세출 규모를 확대하였기 때문입니다.

❖ 세출규모 분야별·연도별 현황(일반회계 기준)

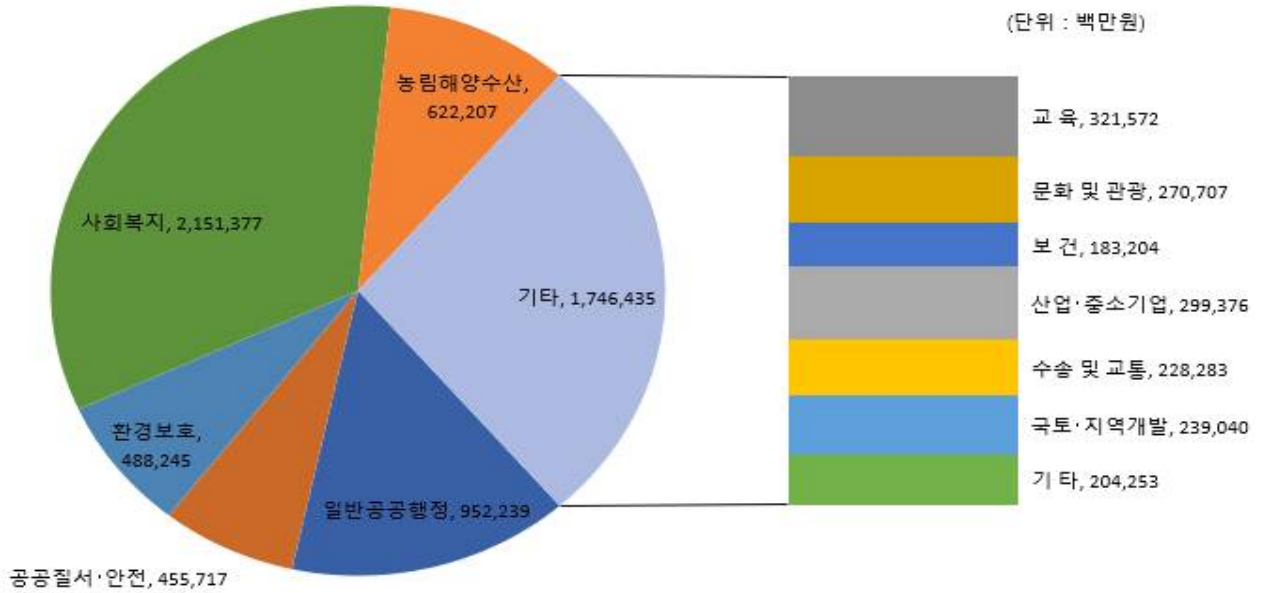
(단위 : 백만원, %)

분야별	연도		2018		2019		2020		2021		2022	
	금액	비중	금액	비중	금액	비중	금액	비중	금액	비중	금액	비중
합 계	3,885,469	100	4,681,324	100	5,619,479	100	5,999,408	100	6,416,221	100		
일반공공행정	487,220	12.54	547,086	11.69	535,547	9.53	563,442	9.39	952,239	14.84		
공공질서·안전	341,781	8.80	391,829	8.37	464,249	8.26	604,425	10.07	455,717	7.10		
교육	256,545	6.60	293,751	6.27	260,673	4.64	275,573	4.59	321,572	5.01		
문화 및 관광	156,308	4.02	198,351	4.24	219,913	3.91	215,238	3.59	270,707	4.22		
환경 보호	201,887	5.20	287,911	6.15	338,187	6.02	399,870	6.67	488,245	7.61		
사회 복지	1,317,326	33.90	1,574,542	33.63	2,304,477	41.01	2,246,241	37.44	2,151,377	33.53		
보건	70,074	1.80	101,742	2.17	126,408	2.25	139,329	2.32	183,204	2.86		
농림해양수산	435,393	11.21	499,681	10.67	590,373	10.51	668,594	11.14	622,207	9.70		
산업·중소기업	130,734	3.36	149,350	3.19	232,797	4.14	222,382	3.71	299,376	4.67		
수송 및 교통	154,950	3.99	237,888	5.08	189,595	3.37	265,359	4.42	228,283	3.56		
국토·지역개발	144,565	3.72	202,209	4.32	151,029	2.69	207,428	3.46	239,040	3.73		
과학기술	-	-	-	-	-	-	-	-	-	-		
예비비	-	-	-	-	-	-	-	-	-	-		
기타	188,686	4.86	196,983	4.21	206,231	3.67	191,527	3.19	204,253	3.18		

- ▶ 세출결산 일반회계 기준

- ☞ 일반회계 중 지출비율이 높은 분야는 사회복지 2조 1,513억원(33.53%), 일반공공행정 9,522억원(14.84%), 농림해양수산 6,222억원(9.70%) 순으로 매년 사회복지분야가 가장 높은 비중을 차지하고 있습니다.

분야별 세출규모 (2022년, 일반회계)

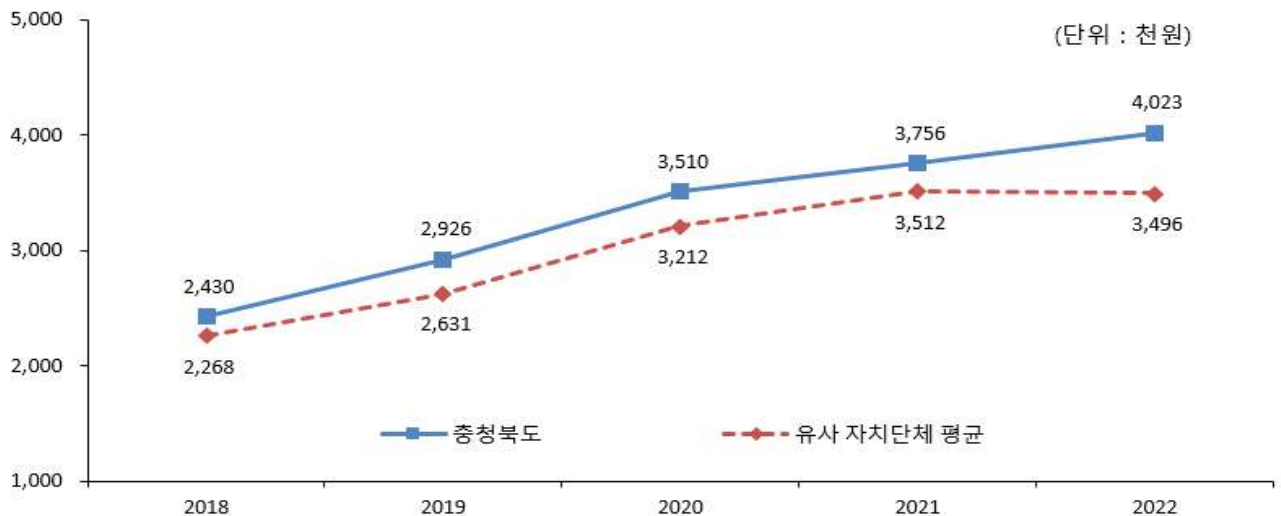


❖ 주민 1인당 세출결산액 연도별현황(일반회계 기준)

(단위 : 천원, 명)

구 분	2018	2019	2020	2021	2022
세출결산액	3,885,468,920	4,681,323,537	5,619,478,640	5,999,408,250	6,416,220,943
인구수(명)	1,599,252	1,600,007	1,600,837	1,597,427	1,595,058
주민 1인당 세출액	2,430	2,926	3,510	3,756	4,023

유형 지방자치단체와 주민 1인당 세출규모 비교(일반회계)



2-3. 기금운영현황

기금이란 예산의 탄력적 사용을 위해 예산과 별도로 조성한 재원으로, 다음은 우리 충청북도에서 설립·운영하고 있는 기금별 재원의 변화를 요약한 표입니다.

(단위 : 백만원)

종류별	구 분	'21년도 현재액 (A)	증 감 액			'22년도 현재액 (A+B)	일몰 기간
			계 (B=C-D)	조성액 (C)	사용액 (D)		
합 계		1,144,193	148,627	486,690	338,064	1,292,819	
통합재정안정화기금		119,599	125,387	137,129	11,741	244,986	'07-01-01 ~ '25-12-31
투자진흥기금		20,280	4,443	4,532	89	24,723	'06-12-22 ~ '26-12-31
체육진흥기금		2,808	27	27	0	2,836	'11-03-10 ~ '24-12-31
남북교류협력기금		4,544	38	38	0	4,582	'12-11-02 ~ '22-12-31
양성평등기금		6,764	△53	67	120	6,710	'97-07-11 ~ '25-12-31
지역개발기금		829,458	12,471	251,325	238,854	841,929	'17-01-01 ~
중소기업육성기금		56,803	△3,927	55,459	59,386	52,876	'94-01-01 ~ '24-12-31
자활기금		2,026	△68	25	92	1,959	'00-12-30 ~
사회복지기금		21,113	6,781	20,815	14,034	27,894	'01-02-09 ~ '24-12-31
청소년육성기금		1,494	△3	17	20	1,491	'79-10-30 ~ '25-12-31
재난관리기금		20,945	6,521	13,245	6,724	27,465	'05-02-04 ~
농촌전문인력육성기금		6,405	△72	89	161	6,333	'81-11-04 ~ '25-12-31
식품진흥기금		12,174	△370	386	756	11,804	'89-01-01 ~
환경보전기금		39,779	△2,548	3,538	6,087	37,231	'07-01-01 ~ '26-12-31

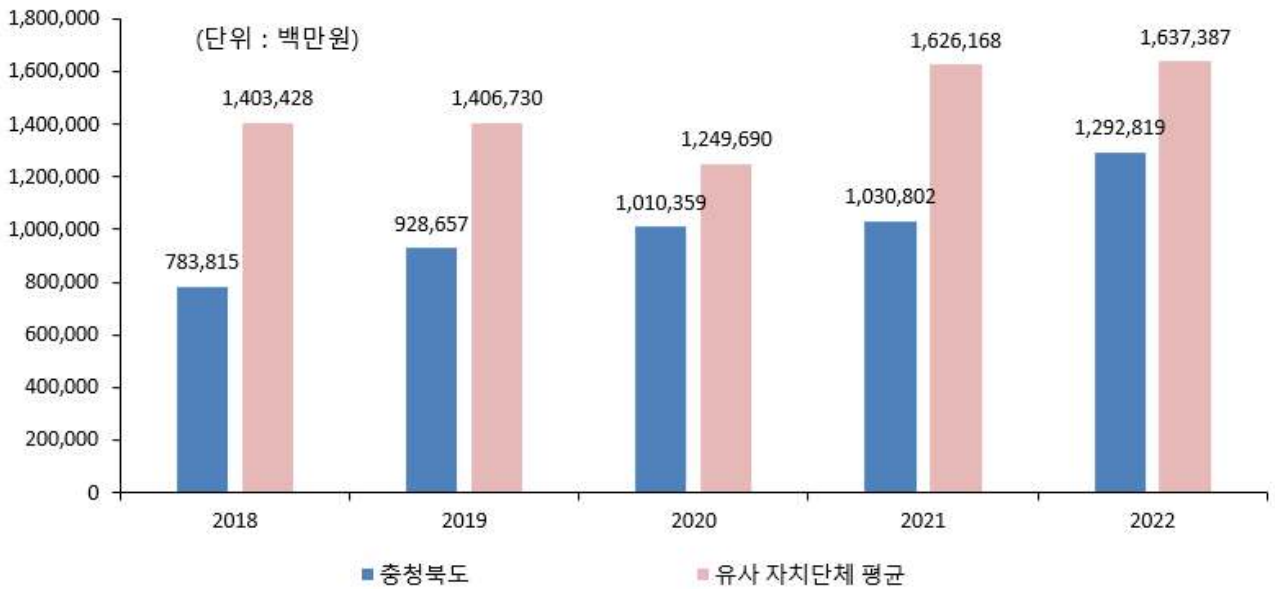
▶ '22년 결산결과 기금결산보고서의 총괄 현황

❖ 연도별 기금현황(단위 : 백만원)

2018	2019	2020	2021	2022
783,815	928,657	1,010,359	1,144,193	1,292,819

▶ 연도별 결산결과 기금결산보고서 총괄현황의 기준연도 현재액

유형 지방자치단체와 기금운용 현황 비교



☞ 충북은 9개 유사자치단체(경기도가 포함되어 평균이 높음)와 비교하여 기금 규모가 낮으나, 기금의 건전한 운용을 위해 통합재정안정화기금을 운용하여 자금 활용도를 제고하고 있습니다.

☞ 2022년말 기준 기금 조성액은 1조 2,928억원으로 2021년도 대비 1,487억원(13%)이 증가하였으며, 주된 증가 사유로는 통합재정안정화기금이 2021년 대비 1,254억원이 증가하였기 때문입니다.

2-4. 지역통합재정통계

■ 지방자치단체, 공공기관(지방공사·공단 및 지방자치단체 출자·출연기관) 및 교육재정을 포괄한 지역별 종합적 재정상황을 나타낼 수 있는 결산기준의 지역통합재정통계입니다.

❖ 충청북도 지역통합 재정상황

(단위 : 백만원)

구분	대상회계/기관 수	세입(A)	세출(B)	잉여금(A-B)	자산(C)	부채(D)	부채/자산(D/C,%)
계(=a+b+c-A-B)		13,125,742	12,133,947	991,795	18,858,205	1,621,217	8.60
자치단체(a)		8,061,374	7,555,252	506,122	11,640,332	1,081,530	9.29
지방공공기관(b)	14	1,302,756	888,054	414,702	1,534,896	608,689	39.66
교육재정(c)	5	4,503,729	4,432,758	70,971	5,973,785	91,631	1.53
내부거래(A+B)		742,117	742,117	-	290,809	160,633	55.24

❖ 충청북도 지역통합 재정상황 활용지표

(단위 : 백만원, %)

구분	계(=a+b+c-A-B)	자치단체(a)	공공기관(b)	교육재정(c)	내부거래A(A)	내부거래B(B)	
재정규모 활용지표	▪ 인건비결산액/세입결산액	14.90%	4.09%	7.92%	33.81%	-	
	▪ 인건비결산액/자체수입	79.40%	15.71%	21.91%	3149.81%	-	
	▪ 행사관련경비/세출결산액	0.19%	0.10%	1.52%	0.05%	0.04%	
	▪ 업무추진비/세출결산액	0.05%	0.04%	0.06%	0.05%	-	
	세입결산액	13,125,742	8,061,374	1,302,756	4,503,729	375,170	366,946
	세입결산액 중 자체수입	2,463,387	2,099,481	471,248	48,347	155,689	-
	세출결산액	12,133,947	7,555,252	888,054	4,432,758	375,170	366,946
	세출결산액 중 인건비	1,955,951	329,889	103,234	1,522,828	-	-
	세출결산액 중 행사관련경비	22,775	7,289	13,473	2,158	145	-
	세출결산액 중 업무추진비	6,203	3,399	569	2,234	-	-
재정상태 활용지표	▪ 부채/자산	8.60%	9.29%	39.66%	1.53%	48.09%	100%
	▪ 부채/환금자산	39.17%	67.30%	51.51%	6.59%	-	100%
	▪ 차입부채/재정자금	37.81%	72.06%	39.86%	4.82%	-	-
	자산	18,858,205	11,640,332	1,534,896	5,973,785	250,766	40,043
	부채	1,621,217	1,081,530	608,689	91,631	120,590	40,043
	환금자산(유동자산-기타유동자산+일반미수금)+장기금융상품(장기대여금-학자금위탁대여금)+기타투자자산)	4,139,277	1,606,922	1,181,705	1,390,692	-	40,043
	재정자금(현금 및 현금성 자산+장·단기금융상품)	3,197,163	1,253,135	605,800	1,338,228	-	-
차입부채(장기차입부채 + 유동성 장기차입부채)	1,208,917	903,007	241,449	64,460	-	-	

- 지방교육재정부문은 광역 시·도 단위 자료입니다.
- 내부거래A : 자치단체와 공공기관간의 거래입니다.
- 내부거래B : 지방정부(자치단체와 공공기관)와 지방교육재정간의 거래입니다.
- 지역별 보다 자세한 내용은 별첨2-4. 지역통합재정통계보고서 참조
(링크 주소: <https://www.chungbuk.go.kr/finance/contents.do?key=4799>)

3 재정여건

3-1. 재정자립도

☐ 재정자립도란 스스로 살림을 꾸릴 수 있는 능력을 나타내는 지표입니다. 재정자립도가 100%에 가까울수록 재정운영의 자립능력은 우수하게 됩니다. 2022년도 우리 충청북도의 결산 기준 재정자립도는 28.34%입니다.

(단위 : 백만원, %)

재정자립도 (B/A)	세입 합계 (A=B+C+D+E)	자체세입 (B)	이전재원 (C)	지방채 (D)	보전수입 등 및 내부거래(E)
28.34%	6,548,069	1,855,585	4,077,158	-	615,326
(37.67%)	(6,548,069)	(2,466,631)	(4,077,158)	(-)	(4,280)

- ▶ 일반회계기준, ()는 2014년 세입과목이 개편되기 이전을 기준으로 산출한 값입니다.
 - * 2014년 세입과목 개편으로 잉여금, 이월금, 전입금, 예탁·예수금 등이 세외수입에서 제외
- ▶ ‘자체세입’, ‘보전수입 등 및 내부거래’ 및 ‘세입 합계’의 각 수치는 결산액에서 ‘전년도 이월 사업비’를 제외한 값입니다. 예산 기준 재정자립도 산정시 전년도 이월 사업비가 포함되지 않기 때문에 지표 간 비교를 위해 이를 제외하였습니다.
- ▶ 자체세입 : 지방세(지방교육세 제외) + 세외수입 ▶ 이전재원 : 지방교부세 + 조정교부금 등 + 보조금

❖ 재정자립도 연도별 현황

(단위 : %)

2018	2019	2020	2021	2022
26.58	26.23	25.87	27.03	28.34

유형 지방자치단체와 재정자립도 비교



☞ 충청북도의 재정자립도는 2021년 대비 1.31% 증가하였습니다. 이는 일반회계 기준 자체세입 예산 6,691억원(26%) 및 이전재원(국고보조금) 7,619억원(23%)이 감소한 반면, 보전 수입 등 내부거래가 1,063억원(21%)이 증가하였기 때문이다.

3-2. 재정자주도

☐ 재정자주도란 전체 세입에서 용처를 자율적으로 정하고 집행할 수 있는 재원의 비율을 말합니다. 재정자주도가 100%에 가까울수록 재정운용의 자율성도 좋다는 의미이며 2022년도 우리 충청북도의 결산 기준 재정자주도는 44.13%입니다.

(단위 : 백만원, %)

재정자주도 (B/A)	세입 합계 (A=B+C+D+E)	자주자원 (B)	보조금 (C)	지방채 (D)	보전수입 등 및 내부거래(E)
44.13	6,548,069	2,889,593	3,043,149	-	615,326
(53.46)	(6,548,069)	(3,500,640)	(3,043,149)	(-)	(4,280)

▶ 일반회계기준, ()는 2014년 세입과목이 개편되기 이전을 기준으로 산출한 값입니다.

* 2014년 세입과목 개편으로 잉여금, 이월금, 전입금, 예탁·예수금 등이 세외수입에서 제외

▶ '자주자원', '보전수입 등 및 내부거래' 및 '세입 합계'의 각 수치는 결산액에서 '전년도 이월 사업비'를 제외한 값입니다. 예산 기준 재정자주도 산정시 전년도 이월 사업비가 포함되지 않기 때문에 지표 간 비교를 위해 이를 제외하였습니다.

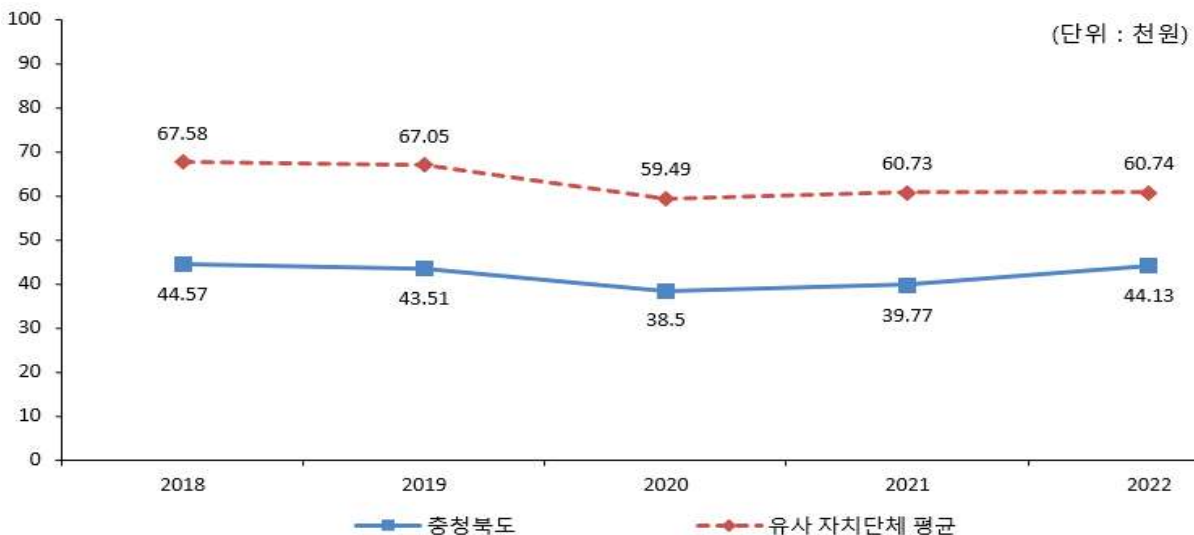
▶ 자주자원 : 자체세입 + 지방교부세 + 조정교부금

❖ 재정자주도 연도별 현황

(단위 : %)

2018	2019	2020	2021	2022
44.57	43.51	38.50	39.77	44.13

유형 지방자치단체와 재정자주도 비교



☞ 충청북도의 재정자주도는 2021년 대비 4.36% 증가하였습니다. 이는 국고보조금 등 2,721억원(%)이 감소한 반면, 보전 수입 등 내부거래가 1,063억원(21%)이 증가하였기 때문이다.

3-3. 통합재정수지

- ☐ 통합재정수지란 당해연도의 일반회계, 특별회계, 기금을 모두 포괄한 수지로서 회계-기금간 내부거래 및 차입, 채무상환 등 보전거래를 제외한 **순수한 재정 수입에서 순수한 재정지출을 차감한 수치**를 의미합니다. 다음은 2022년도 우리 충청북도의 결산 기준 통합재정수지입니다.

(단위 : 백만원)

회계별	통 계 규 모					통합재정 규모 (F=B+E)	통합재정 수지 (G=A-F)
	세입 (A)	지출 (B)	용자 회수 (C)	용자 지출 (D)	순용자 (E=D-C)		
총 계	6,561,232	6,495,735	79,735	198,217	118,482	6,614,217	△52,985
일반회계	6,210,814	5,820,538	1,592	-	△1,592	5,818,946	391,867
기 타 특별회계	330,679	640,517	10,176	10,291	115	640,632	△309,953
기 금	19,739	34,679	67,967	187,926	119,959	154,638	△134,899

- ▶ 결산 총계 기준
- ▶ 통합재정규모 = 지출(경상지출+자본지출) + 순용자(용자지출-용자회수)
- ▶ 통합재정수지 = 세입(경상수입 + 이전수입 + 자본수입) - 통합재정규모

❖ 통합재정수지 연도별 현황

(단위 : 백만원)

2018	2019	2020	2021	2022
91,162	107,903	62,831	148,474	△52,985

- ☞ 우리 도의 통합재정수지는 2021년 대비 세입 규모는 845억원 증가한 반면, 통합재정규모가 2,860억원 증가함에 따라 통합재정수지가 전년대비 2,015억원 감소 하였습니다.

4 부채 / 채무 / 채권

4-1. 통합부채 현황

- 통합부채는 지방자치단체, 「지방공기업법」에 따른 지방공기업, 「지방자치단체 출자·출연 기관의 운영에 관한 법률」에 따른 출자·출연기관의 부채를 통합하여 산정한 부채입니다. 우리 충청북도의 통합부채는 다음과 같습니다.

(단위 : 백만원, %)

구분	2021년	2022년	증감
통합자산	12,342,602	12,924,463	581,861
통합부채	1,579,481	1,569,629	△ 9,852
유동부채	655,466	455,601	△ 199,865
장기차입부채	801,675	998,484	196,809
기타비유동부채	122,340	115,544	△ 6,796

- ▶ '22년 결산 순계기준
- ▶ 우리 충청북도의 통합부채 작성대상 기관은 총 14개로 공사·공단 1개, 출자·출연기관 13개를 포함하고 있음
- ▶ 지방자치단체 통합부채 현황은 「지방자치단체 재무회계운영규정」의 지방자치단체 재무상대표를 기준으로 전환·합산된 것임
- ▶ 통합자산 : 유동자산, 투자자산, 일반유형자산, 주민편의시설, 사회기반시설, 기타비유동자산
- ▶ 통합부채 : 유동부채, 장기차입부채, 기타비유동부채로 구성
 - 유동부채 : 단기차입금, 유동성장기차입부채, 기타유동부채 등
 - 장기차입부채 : 장기차입금, 지방채증권
 - 기타비유동부채 : 퇴직급여충당부채, 장기예수보증금 및 미지급금 등

4-2. 지방자치단체 부채 현황

- ☐ 부채란 금융기관의 채무를 포함하여 향후 지방자치단체가 지급의무(퇴직금, 미지급금, 보관금 등)가 있는 것을 복식부기 형태로 표시한 것으로, '4-6. 지자체 채무 현황'의 지방채무와 '4-3. 지방공기업 부채' 중 직영기업(공기업 특별회계)의 부채를 포함하고 있습니다. 우리 충청북도의 부채현황은 다음과 같습니다.

(단위 : 백만원, %)

구 분	2021년	2022년	증 감	비고
자산(A)	11,137,777	11,640,332	502,555	
부채(B)	1,117,348	1,081,530	△35,818	
자산대비부채비율 (B/A*100)	10.03	9.29	△0.74	

- ▶ 발생주의 복식부기회계 기준
- ▶ 부 채 : 유동부채, 장기차입부채, 기타비유동부채
 - 유동부채 : 단기차입금, 유동성장기차입부채, 기타유동부채 등
 - 장기차입부채 : 장기차입금, 지방채증권
 - 기타비유동부채 : 퇴직급여충당부채, 장기예수보증금 및 미지급금 등
- ▶ 자 산 : 유동자산, 투자자산, 일반유형자산, 주민편의시설, 사회기반시설, 기타비유동자산
- ▶ 보다 자세한 내용은 【별첨 4-2】2022회계연도 재무제표 참조
(링크 주소: <https://www.chungbuk.go.kr/finance/contents.do?key=4799>)

4-3. 지방공기업 부채 현황

☐ 우리 충청북도의 지방공기업 부채는 다음과 같습니다. 지방공기업 부채 중 '직영기업'의 부채는 지방자치단체의 '공기업 특별회계'의 부채로서 '4-2. 지자체 부채 현황(발생주의 복식부기회계 기준)'에 포함되어 있습니다.

(단위 : 백만원, %)

구 분		2021년				2022년			
		자산 (A)	부채 (B)	자본 (C)	부채비율 (B/C)×100	자산 (A)	부채 (B)	자본 (C)	부채비율 (B/C)×100
합 계		703,643	403,033	300,610	134.07	802,300	487,721	314,579	155.04
공사 공단	소 계	703,643	403,033	300,610	134.07	802,300	487,721	314,579	155.04
	충북개발공사	703,643	403,033	300,610	134.07	802,300	487,721	314,579	155.04

☞ 충북개발공사는 2009년부터 현재까지 연속 흑자경영을 이어가고 있으며, 전년 대비 다소 증가(14%) 2022년 140억원의 당기순이익을 달성하여 공공성과 경영효율개선을 위해 역량을 집중하고 있습니다. 부채비율의 경우 자체사업 추진에 따른 자본 증가(140억원) 대비, 부채 증가(847억원) 폭이 커 부채비율이 상승하였습니다.

4-4. 출자·출연기관 부채 현황

☐ 우리 충청북도의 출자·출연기관 부채는 다음과 같습니다.

(단위 : 백만원, %)

구 분	2020년				2021년				
	자산 (A)	부채 (B)	자본 (C)	부채비율 (B/C)×100	자산 (A)	부채 (B)	자본 (C)	부채비율 (B/C)×100	
합 계	680,666	108,409	572,257	18.94	732,596	120,968	611,628	19.78	
출연 기관	소 계	680,666	108,409	572,257	18.94	732,596	120,968	611,628	19.78
	충북학사	6,621	2,147	4,474	48	6,400	1,898	4,502	42.15
	충북연구원	14,158	1,739	12,419	14	12,588	1,415	11,172	12.67
	충북문화재단	32,293	3,531	28,763	12.27	36,441	7,672	28,769	26.67
	충북여성재단	402	21	381	5.42	383	17	366	4.63
	충북테크노파크	206,960	24,149	182,811	13.21	225,878	26,969	198,908	13.56
	충북신용보증재단	201,249	25,371	175,878	14.43	222,297	26,567	195,729	13.57
	충북인재양성재단	81,569	46	81,523	0.06	78,641	142	78,499	0.18
	충청북도기업진흥원	21,384	7,048	14,336	49.16	20,499	6,342	14,157	44.8
	충청북도청주의료원	35,661	18,715	16,946	110.44	33,077	18,931	14,145	133.84
	충청북도충주의료원	30,556	15,898	14,658	108.46	29,950	4,655	25,296	18.4
	충청북도문화재단연구원	9,430	4,025	5,404	74.49	11,698	5,824	5,874	99.13
	오송바이오진흥재단	22,373	239	22,134	1.08	19,703	200	19,503	1.02
	충북과학기술혁신원	18,011	5,480	12,531	43.73	35,041	20,334	14,707	138.26

- ☞ (청주의료원) 청주의료원 부채 189억원은 전 직원 퇴직급여충당부채(130억), 미사용 연차에 대한 수당추정액인 단기부채성충당금(15억), 의약품, 진료 재료비 등(23억) 등이며, 이중 '22년도에 의약품, 진료재료 매입 채무(23억)과 미지급금(10억)은 모두 상환 완료하였습니다. 전체적인 부채금액 및 부채비율이 전년대비 다소 증가하였으나, 기타 금융부채나 지역개발기금 등의 차입금이 없으므로 부채관리는 안정적으로 운영되고 있다고 볼 수 있습니다.
- ☞ (충주의료원) 충주의료원 부채 46억 5천만원은 유동부채(43억8천만원-매입채무·미지급금·예수금 등), 비유동부채(2억7천만원-주임종장기차입금)이며 현재 매입채무·미지급금 등은 모두 상환하였습니다. 전체적인 부채금액은 2021년도에 부채로 설정한 고유목적사업준비금 113억원이 2022년도에 환입되어 대폭 감소하였습니다. 기타 금융부채가 없으므로 부채관리는 안정적으로 운영되고 있습니다.
- ☞ (충북과학기술혁신원) 충북과기원 부채는 203억원으로 지난해 대비 3.7배 증가하였으나, 이중 명시이월 사업비 197억원, 미지급금 및 예수금 6억원(다음연도 집행예정인 카드대금, 부가세 등), 기타 금융부채는 전혀 없습니다. 명시이월 197억원의 대부분은 사업주관기관(중앙정부, 도, 시군)의 사업비 교부가 하반기에 집중됨에 따라 부득이 다음연도로 이월하게 되었으며, 전반적으로 부채 관리는 안정적으로 운영되고 있습니다.

4-5. 우발부채 현황

- 우발부채는 **상황의 변동에 따라 지방자치단체의 부채로 바뀔 가능성이 있는 부채**를 의미하며, 지방자치단체, 「지방공기업법」에 따른 지방공기업 및 「지방자치단체 출자·출연 기관의 운영에 관한 법률」에 따른 출자·출연기관의 전체 우발부채를 포함하고 있습니다.

(단위 : 백만원)

구분		2021년	2022년	증감
계		해 당 사 항 없 음		
지급보증(보증채무부담행위)				
BTO사업관련 재정지원 협약내역				
예 산 외 의 무 부 담	소계			
	매입확약 (부지매입, 재매입, 책임분양 등)			
	비용부담계약 (손실부담 및 기타부담계약)			
	기타비용부담 (중도해지환급, 기타약정)			

- ▶ 관계기관(지방자치단체, 지방공기업 및 출자·출자기관)간 상호 보증·협약 등에 따라 발생한 내부거래를 제거한 순계규모 기준

4-6. 지자체 채무 현황

- ☐ 지방(자치단체)채무란 지방자치단체가 자치단체 권한 중의 하나인 지방세 과세권을 담보로 하여 사업 투자재원을 조달하는 채무를 의미합니다(상환기간은 1회계연도를 넘어서 이루어짐). 우리 충청북도의 채무는 다음과 같습니다.

(단위 : 백만원)

구 분	'20년도 현재액 (A)	증 감 액			'21년도 현재액 E=(A+B)
		계 (B=C-D)	발생액 (C)	소멸액 (D)	
합 계	809,348	93,659	197,403	103,744	903,007
일 반 회 계	-	-	-	-	-
특 별 회 계	소 계	-	-	-	-
	공기업특별회계	-	-	-	-
	기타특별회계	-	-	-	-
기 금 회 계	809,348	93,659	197,403	103,744	903,007

- ☞ 충청북도의 채무는 전액 지역개발채권 발행금액으로, 채무 903,007백만원은 『지방공기업법』 및 『충청북도 지역개발기금 설치 조례』에 의해 차량 등록, 각종 인·허가 및 계약 시 의무 소화하게 되는 지역개발채권 매출에 따라 발생하는 채무입니다. 2022년 지역개발채권 발행(197,403백만원) 및 소멸(103,744백만원)에 따라 채무는 전년 대비 93,659백만원 증가하였습니다.

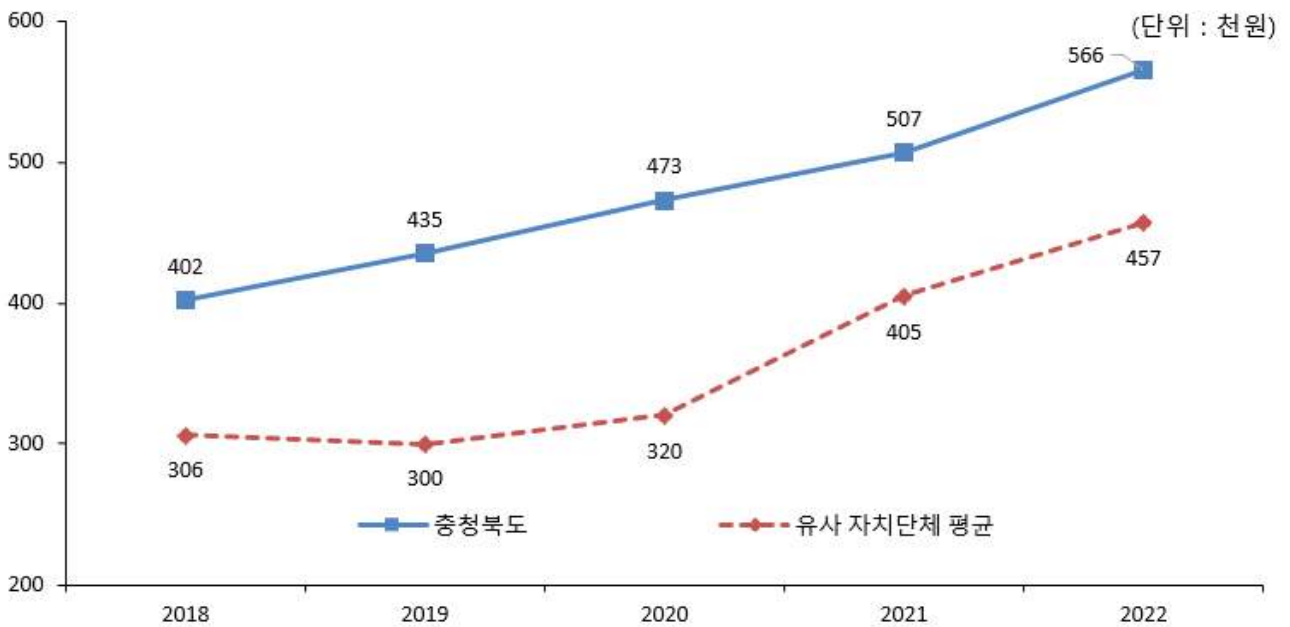
❖ 지방채무 연도별 현황

(단위 : 백만원, 명)

구 분	연 도 별				
	2018	2019	2020	2021	2022
채무현황	642,301	696,253	757,716	809,348	903,007
인구수	1,599,252	1,600,007	1,600,837	1,597,427	1,595,058
주민 1인당채무(천원)	402	435	473	507	566

※ 연도별 결산결과 채무결산보고서 채무현황 총괄의 기준연도별 현재액

유형 지방자치단체와 주민 1인당 채무 비교



4-7. 지방채발행 한도액 및 발행액

(단위 : 백만원, %)

구 분	연 도 별				
	2018	2019	2020	2021	2022
지방채발행한도액(A)	120,200	220,200	267,400	290,600	368,100
발행액(B)	82,945	188,518	216,917	215,757	197,403
발행비율(B/A*100)	69.01	85.61	81.12	74.25	53.63

- ▶ 지방채발행한도액은 행정안전부의 한도 산정기준 지침(7.1, 행안부장관→자치단체)에 따라 자치단체에서 자체 산정*한 기본한도액(7.15, 자치단체→행안부장관)에 별도한도를 더한 금액이며, 발행액은 자치단체가 당해연도에 실제 발행한 지방채 발행액임

* 지방재정법 개정('20.4.) 따라 지방채 한도 산정 권한이 행안부장관에서 자치단체로 변경

- ▶ 2013년부터 지방채발행한도액은 기본한도액에 별도한도액을 더한 금액으로 산정

* 별도한도액 = 의무매출채권(지역개발, 도시철도) + 차환채 + 장기미집행 도시계획시설 등

** 차환채 = 기존 지방채를 신규 지방채로 대체 발행하는 지방채로써 23년말까지 한시적으로 인정

4-8. 일시차입금 현황

- 일시차입금이란 지방자치단체가 예산을 지출함에 있어 일시적으로 예산상 현금의 부족이 생길 때 해당 회계연도의 수입으로 상환한다는 전제하에 금융기관 등으로 부터 단기간 차입하는 자금을 의미합니다. 우리 충청북도의 2022년도 일시적으로 차입한 자금은 없습니다.

4-9. 민자사업 재정부담 현황

☐ 민자사업 재정부담이란 민간투자사업(BTL, BTO 등)으로 인하여 자치단체가 민간사업자에게 지급하는 임대료와 재정지원금 등을 의미합니다. 우리 충청북도 민자사업으로 부담하고 있는 내역은 다음과 같습니다.

(단위 : 백만원)

구 분	2021년	2022년	증 감	비고
합 계	4,624	4,817	193	
BTL 임대료 및 운영비	4,624	4,817	193	
BTO 재정지원금	-	-	-	

▶ BTL 사업관련 시설임대료는 현재가치로 평가하여 부채로 계상하고 있음

❖ 2022회계연도 민자사업 재정부담 세부내역

(단위 : 백만원)

구 분	사업명	총사업비	계약기간	재정부담액				비고
				소계	국비	시도비	시군구비	
합계		60,733		4,817	2,408.5	2,408.5		
BTL 사업	충주의료원이전신축	60,733	'2012.4.7.~2032.4.6	4,817	2,408.5	2,408.5	-	
BTO 사업	-	-	-	-	-	-	-	

☞ 1980년 신축하여 노후된 충주의료원을 BTL사업으로 추진하여 '12. 4월 지하3층, 지상4층 300병상 규모로 이전 신축하여 운영하고 있습니다. 신축이전완료 시점인 '12.4.7.부터 20년 간 매 반기마다 민간투자 지급금을 분할하여 지급하고 있으며 '22년도 임대료 재정지원액은 4,817백만원입니다.

● BTL(임대형 민자사업)이란?

- 수익성은 떨어지나 공공서비스를 제공하는 학교, 회관 등의 사회기반시설을 민간 사업자가 건설하고, 자치단체가 이를 임차하여 민간사업자에게 사용료를 지급하는 방식의 민간투자사업을 말합니다.

● BTO(수익형 민자사업)란?

- 수익성이 있는 도로, 교량, 터널, 경전철 등의 시설을 민간사업자가 건설 후 자치 단체에 양도한 대가로 민간사업자에게 해당 시설을 일정기간동안 운영하여 통행료 등의 수익을 얻을 수 있는 권한을 부여하는 방식의 민간투자사업을 의미합니다.

※ BTL의 경우 민간사업자가 자치단체로부터 일정한 임대수익을 보장받을 수 있는 반면, BTO의 경우에는 시설 수요변동에 따른 수익변화위험을 민간사업자가 부담 하게 됨에 따라 자치단체에서는 민간사업자와 협약으로 최소운영수입보장 또는 운영비용보전 등의 재정지원을 하고 있습니다.

4-10. 재정건전성관리 계획 · 이행현황

☐ 지방재정건전성관리계획은 「지방재정법」 제87조의3에 근거하여 작성되며 이는 '22년도 통합부채와 우발부채의 변동 상황, '22년도 통합부채와 우발부채 추정액, '22~'26년도 기간에 대한 통합부채와 우발부채의 변동전망과 근거 및 관리계획을 포함하고 있습니다.

▶ 보다 자세한 내용은 [별첨 4-10] 2022-2026 지방재정건전성관리계획을 참조하세요

4-11. 보증채무 현황

☐ 보증채무란 지방자치단체의 장기 공익을 위해 필요한 경우 미리 지방의회 의결을 받아 지급을 보증하는 행위로서 우리 충청북도가 2022년 한 해 동안 지급보증한 내역은 없습니다.

4-12. 채권 현황

- 채권이란 지방자치단체의 사업계획에 따라 사업자 및 개인에게 지원(융자)하고 정해진 기간 안에 채무자로부터 회수되거나 사법적 계약에 의한 증권입니다. 우리 충청북도가 보유하고 있는 채권은 다음과 같습니다.

(단위 : 백만원)

구 분	'21년도 현재액 (A)	증 감 액			'22년도 현재액 (A+B)	
		계 (B=C-D)	발생액(C)	소멸액(D)		
합 계	214,140	115,203	271,571	156,368	329,343	
일 반 회 계	25,173	-1,571	2,912	4,483	23,602	
특 별 회 계	소 계	40,150	115	21,184	21,069	40,266
	소방특별회계	6	-	-	-	6
	농어촌개발기금 특별회계	40,144	115	21,184	21,069	40,260
기 금 회 계	소 계	148,716	116,659	247,476	130,816	265,375
	지역개발기금	82,180	90,540	163,360	72,820	172,720
	중소기업육성기 금	66,197	26,082	83,970	57,888	92,279
	식품진흥기금	339	37	146	108	376

- '22년 결산결과 채권현재액보고서의 회계별 채권관리현황

❖ 채권 연도별 현황

(단위 : 백만원)

구 분	연 도 별				
	2018	2019	2020	2021	2022
채권현황	281,511	211,781	188,704	214,140	329,343

- 연도별 결산결과 채권현재액보고서 회계별 채권관리현황의 기준년도 현재액

유형 지방자치단체와 채권현황 비교



5 주요예산 집행결과

5-1. 기본경비 집행현황

- ☐ 기본경비란 지방자치단체의 부서운영에 필수적으로 소요되는 경비로서 각종 사무용품 구입, 공공요금, PC 등 물품구입, 기관 및 부서 업무 추진에 따른 경비 등입니다. 우리 충청북도의 기본경비 집행현황은 다음과 같습니다.

(단위 : 백만원, %)

구 분	세출결산액 (A)	기본경비 (B)	비율 (B/A)	비 고
합 계	6,416,221	6,103	0.10	
일반운영비	6,416,221	2,542	0.04	
여 비		1,714	0.03	
업무추진비		1,123	0.02	
직무수행경비		630	0.01	
자산취득비		93	-	

- ▶ 대상회계 : 일반회계, '행정운영경비의 설정' 중 기본경비 항목
- ▶ 일반운영비는 사무관리비 (201-01)+공공운영비 (201-02), 여비는 국내여비 (202-01)+월액여비 (202-02), 업무추진비는 기관운영업무추진비 (203-01)+정원가산업무추진비 (203-02)+부서운영업무추진비 (203-04), 직무수행경비는 직책급업무수행경비 (204-01), 자산취득비는 자산 및 물품취득비 (405-01)

❖ 기본경비 연도별 현황

(단위 : 백만원, %)

구 분	연 도 별				
	2018	2019	2020	2021	2022
세출결산액	3,885,469	4,681,324	5,619,479	5,999,408	6,416,221
기본경비	6,126	6,129	5,776	5,967	6,103
비율	0.16	0.13	0.1	0.1	0.1

기본경비 연도별 변화



5-2. 자치단체 청사 기준면적 초과 현황

☐ 지방자치단체별 본청·의회청사 및 단체장 집무실의 기준면적 초과 현황은 다음과 같습니다
(단위 : m², '22.12.31. 현재)

본청 청사			의회청사			단체장 집무실		
기준 면적	보유 면적	초과 면적	기준 면적	보유 면적	초과 면적	기준 면적	보유 면적	초과 면적
39,089	26,491		9,878	5,527		165	126	

* 근거 : 공유재산 및 물품관리법 제 94조의 3, 같은 법 시행령 제95조

5-3. 공무원 기준인건비 집행현황

☐ 우리 충청북도의 2022년도 공무원 인건비 집행현황은 다음과 같습니다.

(단위 : 백만원, %)

구 분	세출결산액 (A)	인건비 (B)	비율 (B/A)	비고
합 계	6,416,221	198,261	3.09	
인건비	6,416,221	151,909	2.37	
직무수행경비		4,898	0.08	
포상금		5,921	0.09	
연금부담금 등		35,532	0.55	

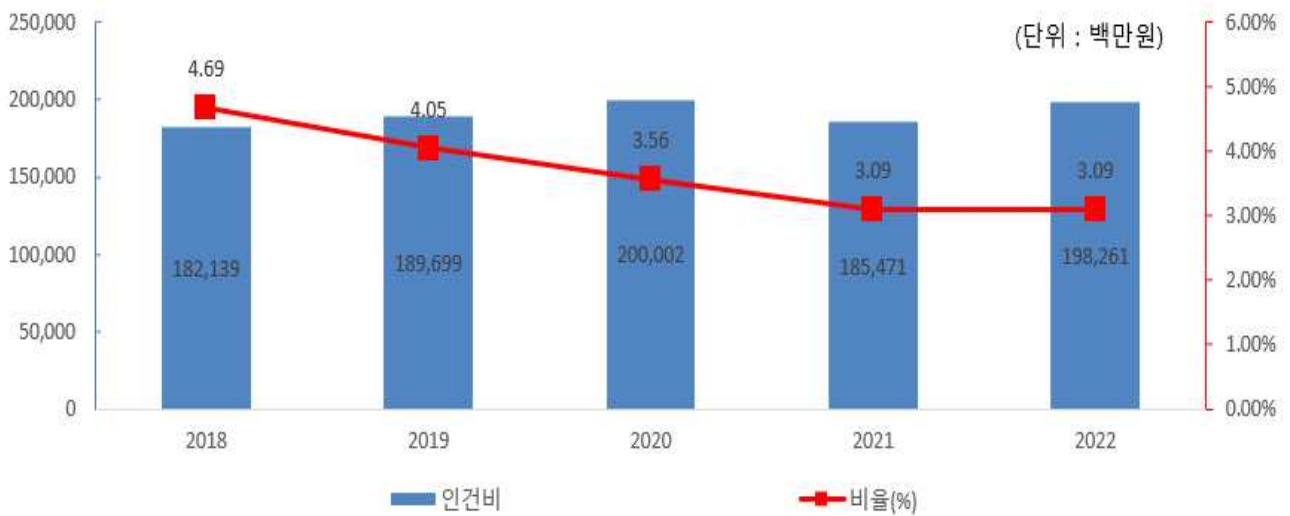
- ▶ 인건비는 보수 (101-01), 기타직보수 (101-02), 무기계약근로자보수(101-03), 직무수행경비는 직급보조비 (204-02), 포상금은 성과상여금 (303-02), 연금부담금 등은 연금부담금 (304-01), 국민건강보험금(304-02), 304-04(공무직(무기계약) 근로자 고용보험료부담금)이 해당함
- ▶ 보수(101-01)는 기본급, 수당, 정액급식비, 명절휴가비, 연가보상비
- ▶ 대상회계 : 일반회계, '22년 결산결과 과목별 총 지출액(7개 통계목)

❖ 인건비 연도별 현황

(단위 : 백만원, %)

구 분	연 도 별				
	2018	2019	2020	2021	2022
세출결산액(A)	3,885,469	4,681,324	5,619,479	5,999,408	6,416,221
인건비(B)	182,139	189,699	200,002	185,471	198,261
인건비비율(B/A)	4.69	4.05	3.56	3.09	3.09

인건비 연도별 변화



5-4. 업무추진비 집행현황

☐ 우리 충청북도의 업무추진비 집행현황은 다음과 같습니다.

(단위 : 백만원, %)

구 분	세출결산액 (A)	업무추진비 (B)	비율 (B/A)	비 고
합 계	6,416,221	1,955	0.03	
기관운영업무추진비 (203-01)	6,416,221	621	0.01	
시책추진업무추진비 (203-03)		1,334	0.02	

▶ 대상회계 : 일반회계, '22년 결산결과 203-01, 203-03 집행총액

❖ 업무추진비 연도별 현황

(단위 : 백만원, %)

구 분	연도별				
	2018	2019	2020	2021	2022
세출결산액	3,885,469	4,681,324	5,619,479	5,999,408	6,416,221
업무추진비	1,871	1,975	1,823	1,733	1,955
비율	0.05	0.04	0.03	0.03	0.03

업무추진비 연도별 변화



☞ 충청북도의 2022회계년도 업무추진비는 코로나19 거리두기 완화 등에 따라 전년대비 222백만원이 증가하였습니다.

▶ 보다 자세한 내용은 [별첨 5-4] 시책추진업무추진비 집행내역 참조
(링크 주소: <https://www.chungbuk.go.kr/finance/contents.do?key=4799>)

5-5. 국외여비 집행현황

2022년도 국외출장 및 국외여비 집행내역은 다음과 같습니다.

출장기간	국외출장 목적 및 성과	출장지역	총 출장 인원(명)	국외여비 집행액 (백만원)	비고
[별첨 5-5] 국외여비 집행현황 참조					

▶ 대상회계 : 일반회계, 특별회계 (202-03 국외업무여비, 202-04 국제화여비)

5-6. 지방의회경비 집행현황

우리 충청북도의 2022년도 지방의회경비의 집행현황은 다음과 같습니다.

(단위 : 백만원, 명, %)

세출결산액 (A)	의회경비 집행액 (B)	의회경비 비율 (B/A)	지방의원 정수 (C)	1인당 의회경비 (B/C)(천원)
6,416,221	2,580	0.04	35	73,723

- ▶ 대상 회계 및 집행액 : 일반회계, '22년 결산결과 의회경비* 집행액
- ▶ *의회경비 : 의정활동비(205-01), 월정수당(205-02), 의원국내여비(205-03), 의원국외여비(205-04), 의정운영공통경비(205-05), 의회운영업무추진비(205-06), 의원역량개발비(민간위탁,205-08), 의원정책개발비(205-09), 의장협의체부담금(205-10), 의원국민연금부담금(205-11), 의원국민건강부담금(205-12)

❖ 의회경비 연도별 현황

(단위 : 백만원, 명, %)

구 분	연도별				
	2018	2019	2020	2021	2022
세출결산액	3,885,469	4,681,324	5,619,479	5,999,408	6,416,221
의회경비	2,178	2,456	2,385	2,470	2,580
의원 정수	32	32	32	32	35
세출대비 의회경비 비율	0.06	0.05	0.04	0.04	0.04
지방의원 1인당 의회경비(천원)	68,063	76,760	74,520	77,201	73,723

의회경비 연도별 집행액 및 비율 변화



의원 1인당 의회경비 연도별 유형 지방자치단체와 비교



5-7. 지방의회 국외여비 집행현황

☐ 우리 충청북도의 2022년도 지방의회 국외여비의 집행현황은 다음과 같습니다.

(단위 : 백만원, 명)

국외여비 집행액 (A)	지방의원 정수(명) (B)	의원 1인당 국외여비 집행액 (A/B)(천원)
7	35	197

- ▶ 의회비 중 국외여비 집행액, 지방의원 정수는 2022.12.31일 기준
- ▶ 보다 자세한 내용은 별첨 5-5. 국외여비 집행현황 중 의회사무처 참조
(링크 주소: <https://www.chungbuk.go.kr/finance/contents.do?key=4799>)

5-8. 맞춤형복지제도 시행경비 현황

☐ 맞춤형복지제도 시행경비란 지방공무원법 제77조에 따라 시장(도지사, 군수, 구청장)이 공무원의 근무능률을 높이기 위하여 실시하는 공무원에 대한 복지제도의 시행경비로서, 2022년 우리 충청북도의 공무원 맞춤형복지제도 시행경비 집행현황은 다음과 같습니다.

대상인원 (A) (명)	맞춤형복지제도 시행경비 지급총액(B) (백만원)	1인당 맞춤형복지제도 시행경비 기준액(C) (천원)	1인당 맞춤형복지제도 시행경비(D=B/A) (천원)	1인당 기준액 대비 시행경비 (D/C)(%)
5,411	6,923	1,279	1,380	92.71

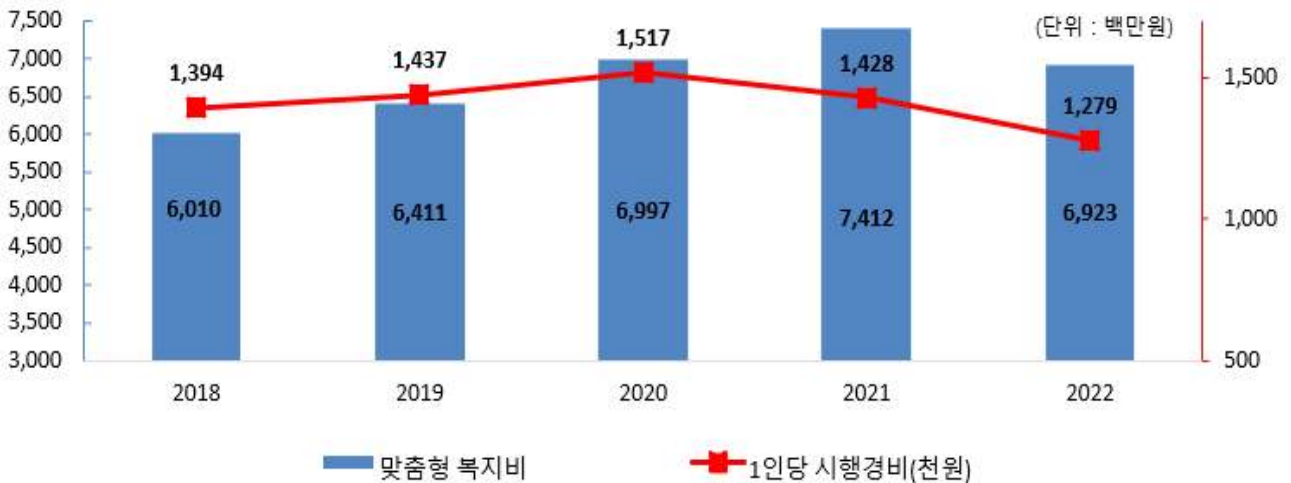
- ▶ 대상인원 : 연도말 기준 현원
- ▶ 대상회계 : 일반회계
- ▶ 맞춤형복지제도 시행경비 지급총액 : '22년 맞춤형복지제도 시행경비(201-04) 결산액

❖ 맞춤형복지제도 시행경비 연도별 현황

(단위 : 백만원, %)

구 분	연 도 별				
	2018	2019	2020	2021	2022
대상인원 (A)(명)	4,313	4,462	4,612	5,189	5,411
맞춤형복지제도 시행경비 지급총액(B)(백만원)	6,010	6,411	6,997	7,412	6,923
1인당 맞춤형복지제도 시행경비 기준액(C)(천원)	1,394	1,437	1,517	1,428	1,279
1인당 맞춤형복지제도 시행경비(D)(천원)	1,290	1,320	1,330	1,360	1,380
1인당 기준액 대비 시행경비(D/C)(%)	108.03	108.85	114.07	105.03	92.71

맞춤형복지제도 시행경비 연도별 추이



☞ 맞춤형복지제도 시행경비는 489백만원이 감소하였는데 이는 1인당 기준액 대비 시행경비가 전년대비 12%정도 감소였기 때문이다.

5-9. 연말지출 비율

☐ 우리 충청북도에서 2022년 11월~12월 중에 지출(원인행위)한 내역은 다음과 같습니다.
(단위 : 백만원, %)

구 분	세출결산액 (A)	연말 (11~12월) 지출원인행위액 (B)	비율 (B/A)
계	159,344	26,125	16.4
시설비 (401-01)	152,098	26,453	17.39
감리비 (401-02)	7,132	△358	△5.02
시설부대비 (401-03)	114	29	25.56

- ▶ 대상회계 : 일반회계, 본청분만 해당(직속기관, 사업소 등은 제외)
- ▶ 세출결산액은 목별(시설비, 감리비, 시설부대비, 행사관련시설비) 지출액

❖ 연말지출비율 연도별 현황

(단위 : 백만원, %)

구 분	연도별				
	2018	2019	2020	2021	2022
세출결산액 (A)	103,772	110,449	106,302	114,531	159,344
연말 (11~12월) 지출원인행위액 (B)	13,911	34,507	18,290	30,749	26,125
비율(B/A)	13.41	31.24	17.21	26.85	16.4

연말지출비율 연도별 변화



☞ 2022년도에는 균형집행 실시 등 계획적인 재정운영으로 연말지출이 전년도에 비해 46억원, 15%감소하였습니다.

5-10. 금고 협력사업비 운영 현황

- 금고 협력사업비는 자치단체와 금고은행간 약정에 따라 금고지정에 대한 반대급부로 금고은행에서 자치단체에 용도 지정 없이 출연하는 현금으로, 그 성격은 일반재원(기타수입, 224-06)에 해당합니다. 우리 충청북도의 2022회계연도 금고 협력사업비 운영 현황은 다음과 같습니다.

❖ 협력사업비의 2022년도 세입예산 편성내역

(단위 : 백만원)

구 분	금고은행	약정기간	약정기간 총액	예산 편성액	실제 출연액	세입 처리액
합 계	2개 은행	'22.01.01~ '25.12.31.	8,000	2,000	2,000	2,000
제1금고	농협	'22.01.01~ '25.12.31.	6,400	1,600 (당초)	1,600 (당초)	1,600 ('22.3·7월)
제2금고	신한	'22.01.01~ '25.12.31.	1,600	400 (당초)	400 (당초)	400 ('22.3·7월)

- ▶ 제1금고 : 일반회계 또는 일반회계를 포함한 특별회계, 기금 등을 소관하는 금고은행
- ▶ 제2금고 등 : 일반회계를 제외한 특별회계, 기금 등을 소관하는 금고은행
- ▶ '15.1.1부터 약정기간이 시작되는 경우 지방재정법 개정('14.5.28)에 따라 금고의 수는 2개를 초과할 수 없음

❖ 협력사업비의 2022년도 세출예산 편성.집행내역

(단위 : 백만원)

추진 부서	사업명	예산 편성				집행액	집행잔액 (불용액 등)	비고
		분야	부문	통계목	금액			
▶ 별도 용도 지정 없이 일반예산으로 편성·집행								

6 지방세 / 세외수입

6-1. 지방세 징수실적

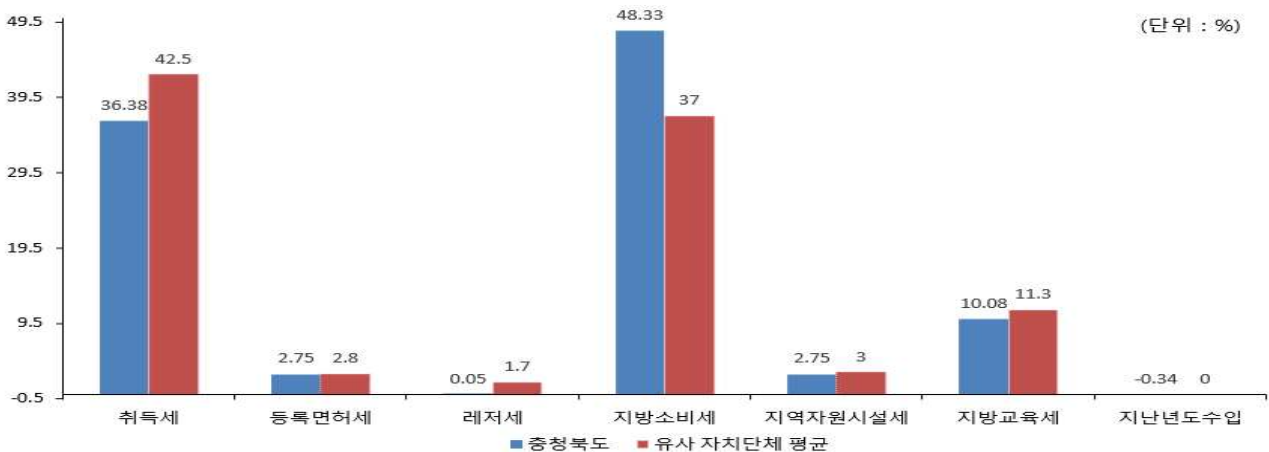
- 지방세 징수실적은 지방세법에 따라 지방자치단체가 주민들로부터 지방세를 징수한 실적을 말합니다. 지방세는 지방자치단체 자체세입의 근간을 이루는 재원으로, 지방세 징수액이 늘어날수록 재정운영 자립능력은 우수하게 됩니다. 2022년도(결산 기준) 우리 충청북도의 지방세 징수액은 1조 8,720억원입니다.

(단위 : 백만원, %)

구 분	연도별 지방세 징수액			2022년 징수액		최근 평균 증가율(%)
	2019	2020	2021	2022	비중(%)	
합 계	1,290,485	1,555,987	1,760,946	1,871,991	100	13.2
취 득 세	586,338	643,835	788,849	681,020	36.38	5.12
등록면허세	49,798	52,362	55,409	51,496	2.75	1.12
레저세	-	-	-	864	0.05	-
담배소비세	-	-	-	-	-	-
지방소비세	444,843	639,011	696,986	904,702	48.33	26.7
주 민 세	-	-	-	-	-	-
지방소득세	-	-	-	-	-	-
재 산 세	-	-	-	-	-	-
자동차세	-	-	-	-	-	-
지역자원시설세	44,090	46,984	49,399	51,529	2.75	5.33
지방교육세	167,623	179,606	193,891	188,751	10.08	4.04
지난연도수입	△2,207	△5,811	△23,589	△6,371	△0.34	

▶ 최근 평균증가율(최근 3년의 연평균 증가율) = (최종연도(ex:2022) 금액 / 최초연도(ex:2019) 금액) ^ (1/3) - 1

유형 지방자치단체와 지방세징수액 세목별 비중 비교(2022년 결산기준)



- 코로나 상생지원금 지원 등으로 부가가치세 징수액 증가로 지방소비세가 2,077억원, 30%정도 2021년도에 비해 증가하였지만, 부동산, 자동차 거래 감소 등으로 인하여 취득세가 1,078억원, 14%정도가 감소하였습니다.

6-2. 지방세 지출현황

- ☐ 지방세지출현황이란 지방세 감면 등 지방세 특례에 따른 재정지원의 직전 회계연도 실적과 해당 회계연도의 추정 금액에 대한 보고서로, 투명·건전한 지방재정 구현을 위해 지방자치단체의 장이 작성하여 지방의회에 제출합니다.(지방세특례제한법 제5조) 우리 충청북도의 2022년도 지방세 지출현황은 다음과 같습니다.

(단위 : 백만원, %)

구 분	연 도 별				
	2018	2019	2020	2021	2022
비과세·감면액 (A)	185,897	178,427	217,607	181,284	203,734
비과세	32,627	51,989	39,845	39,135	37,450
감면	153,269	126,438	177,762	142,149	166,285
지방세 징수액 (B)	1,134,690	1,290,485	1,556,006	1,760,946	1,871,991
비과세·감면율 (A/A+B)	14.08	12.15	12.27	9.33	9.82

❖ 기능별 현황

(단위 : 백만원, %)

분 야	2021년도(A)		2022년도(B)		증감(C=B-A)	
	금액	구성비	금액	구성비	금액	증감률(C/A)
총 계	181,284	100	203,734	100	22,451	12.38
일 반 공 공 행 정	21,106	11.64	23,524	11.55	2,418	11.46
공공질서 및 안전	106	6.00	33	2.00	△73	△68.62
교 육	1,870	1.03	2,443	1.20	573	30.64
문 화 및 관 광	2,671	1.47	2,875	1.41	204	7.65
환 경 보 호	1	-	-	-	△1	△84.84
사 회 복 지	26,296	14.51	16,593	8.14	△9,703	△36.90
보 건	216	12.00	340	17.00	124	57.38
농 립 해 양 수 산	15,127	8.34	12,842	6.30	△2,286	△15.11
산 업 · 중 소 기 업	34,572	19.07	36,091	17.71	1,520	4.40
수 송 및 교 통	13,319	7.35	19,136	9.39	5,817	43.68
국 토 및 지 역 개 발	46,514	25.66	73,551	36.10	27,037	58.13
과 학 기 술	18	1.00	241	12.00	223	1,239.06
국 가	6,908	3.81	6,559	3.22	△349	△5.05
외 국	-	-	-	-	-	-
기 타	12,559	6.93	9,506	4.67	△3,054	△24.31

❖ 세목별 비과세·감면 현황(2022회계연도 결산기준)

(단위 : 백만원)

구 분	합 계	지방세법	지방세특례 제한법	감면조례	조세특례 제한법	기타	
합 계	203,734	37,450	144,944	21,332	8	-	
보 통 세	소 계	198,325	33,498	143,488	21,331	8	-
	취득세	196,782	33,144	142,309	21,320	8	-
	등록면허세	-	-	-	-	-	-
	레저세	-	-	-	-	-	-
	지방소비세	-	-	-	-	-	-
	주민세	-	-	-	-	-	-
	재산세	-	-	-	-	-	-
	자동차세	1,543	354	1,179	11	-	-
	지방소득세	-	-	-	-	-	-
	담배소비세	-	-	-	-	-	-
	목 적 세	소 계	5,409	3,952	1,457	1	-
도시계획세		-	-	-	-	-	-
지역자원시설세		-	-	-	-	-	-
지방교육세		5,409	3,952	1,457	1	-	-



6-3. 지방세 및 세외수입 체납현황

☐ 우리 충청북도의 지방세 및 세외수입의 체납현황은 다음과 같습니다.

(단위 : 백만원)

구 분	2021연말 체납누계액(A)	2022연말 체납누계액(B)	증감액(B-A)
합 계	25,602	26,706	1,104
지방세	23,156	23,137	△19
세외수입	2,446	3,568	1,122

▶ 대상회계 : 일반회계

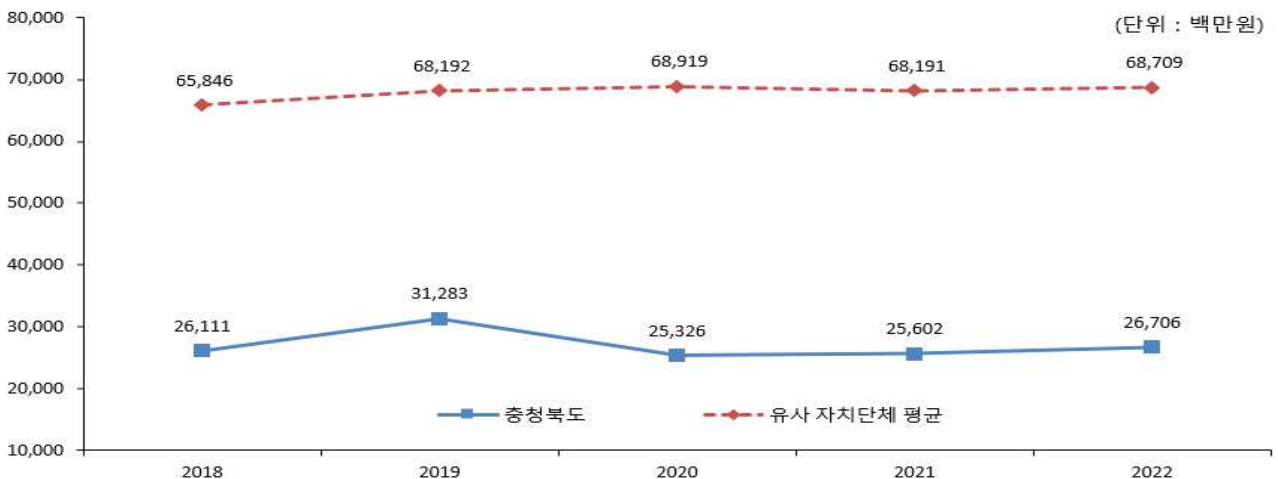
☞ 2022회계연도 주요 체납내역은 지방세의 경우 19백만원이 감소하였지만, 세외수입의 경우 1,122백만원이 증가하여 체납액 징수를 위해 연 2회 체납액 일제정리기간을 운영하고, 재산압류 및 공매의뢰, 관허사업 제한 등 강력하고 다양한 체납처분과 새로운 징수기법을 발굴하여 체납액 최소화를 위해 다각적인 노력을 기울이고 있습니다.

❖ 체납액 연도별 현황

(단위 : 백만원)

구 분	연 도 별				
	2018	2019	2020	2021	2022
합 계	26,111	31,283	25,326	25,602	26,706
지방세	23,586	28,950	22,546	23,156	23,137
세외수입	2,526	2,333	2,781	2,446	3,568

유형 지방자치단체와 체납액 비교



☞ 체납액 종합계획 수립, 체납액 일제정리기간 운영, 체납자에 대한 행정제재, 부동산 압류, 공매를 통한 적극적인 체납처분 등 체납액 최소화를 위한 다양한 대책 추진으로 유사자치단체 평균 수치보다 적습니다.

7 복지 / 민간지원

7-1. 사회복지비

☐ 다음은 우리 충청북도가 2022년도 사회복지분야에 지출한 내역입니다.

(단위 : 백만원, %)

구 분	합계	기초생활 보장 (081)	취약계층 지원 (082)	보육·가족 및 여성 (084)	노인· 청소년 (085)	노동 (086)	보훈 (087)	주택 (088)
합 계	2,151,378	340,567	402,138	437,117	779,243	72,455	5,827	114,029
국 비	1,648,323	255,740	315,571	254,774	688,323	32,764	-	101,150
시·도비	503,055	84,827	86,567	182,343	90,920	39,691	5,827	12,879

▸ 대상회계 : 일반회계, '22년 결산결과 사회복지 분야·부문별 집행액

❖ 사회복지비 연도별 현황

(단위 : 백만원, 명, %)

구 분	연 도 별				
	2018	2019	2020	2021	2022
세출결산액(A)	3,885,469	4,681,324	5,619,479	5,999,408	6,416,221
사회복지분야(B)	1,317,326	1,574,542	2,304,477	2,246,241	2,151,377
사회복지분야비율(B/A)	33.90	33.63	41.01	37.44	33.53
인구수 (C)	1,599,252	1,600,007	1,600,837	1,597,427	1,595,058
주민1인당 사회복지비(B/C)(천원)	824	984	1,440	1,406	1,349

유형 지방자치단체와 사회복지비 비율 비교



☞ 2022년 사회복지분야 지출액은 2조1,514억원으로 전년대비 949억원이 감소하였습니다. 사회복지비는 21년 대비 20년 코로나19로 재난지원금(국고보조금)이 감소하였기 때문입니다.

7-2. 지방보조금 교부 현황

- 지방보조금이란 지방자치단체가 민간 등이 자율적으로 수행하는 사업에 대해 개인 또는 단체 등에 지원하거나, 시도가 정책상 또는 재정사정상 특히 필요하다고 인정할 때, 시군구에 지원하는 경비를 의미합니다.

우리 충청북도의 민간에게 지원되는 지방보조금 교부 현황은 다음과 같습니다.

(단위 : 백만원, %)

구 분	세출결산액 (A)	교부액(B)	비율 (B/A)	비 고
계	7,077,467	96,490	1.36	
민간경상보조 (307-02)	7,077,467	55,114	0.78	
민간단체운영비보조(307-03)		10,502	0.15	
민간행사보조 (307-04)		4,081	0.06	
사회복지시설운영비보조(307-10)		4,496	0.06	
사회복지사업보조(307-11)		13,827	0.20	
민간자본보조 (402-01)		8,470	0.12	

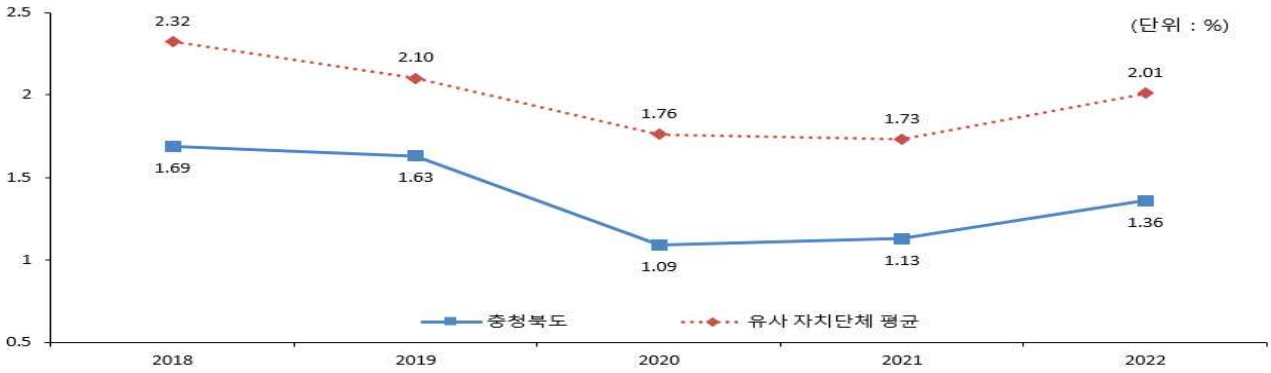
- ▶ 대상회계 : 일반회계+기타특별회계, 교부액 : '22년 결산결과 통계목별 총 지출액
- ▶ 공공단체보조(자치단체 자본·경상보조, 예비군육성지원 자본·경상보조, 교육기관에 대한 보조)는 제외

❖ 지방보조금 교부 연도별 현황

(단위 : 백만원, %)

구 분	연 도 별				
	2018	2019	2020	2021	2022
세출결산액	4,353,903	5,250,277	6,157,555	6,649,840	7,077,467
지방보조금(민간)	73,599	85,468	67,403	75,096	96,490
비율	1.69	1.63	1.09	1.13	1.36

지방보조금 비율 유형 지방자치단체와 비교



◆ 2022년도 지방보조금 집행내역

❖ 민간경상보조

(단위 : 백만원)

보조사업명	보조 사업자	보조금 집행액	최종 정산액
총 계			
[별첨 7-2-1] 민간경상보조 집행내용 참조			

❖ 민간행사보조

(단위 : 백만원)

행사명	행사시기(월)	보조 사업자	보조금 집행액	최종 정산액
총 계				
[별첨 7-2-2] 민간행사보조 집행내용 참조				

- ▶ 민간경상보조 및 민간행사보조에 대한 자세한 사항은 아래 링크 참조
(링크 주소: <https://www.chungbuk.go.kr/finance/contents.do?key=4799>)

7-3. 지방보조사업 운용평가 결과

- ☐ 지방자치단체의 장은 매년 모든 지방보조사업에 대하여 사업완료 후 다음연도 7월말까지 사업계획, 사업관리, 사업성과 등 3개 분야로 구분하여 성과평가를 실시하고 특별한 사유가 없으면 그 평가결과를 예산편성에 반영하여야 합니다. 또한 지속적으로 이뤄지는 지방보조사업에 대해서는 3년마다 유지 필요성 평가를 실시하고, 그 결과에 따라 사업종료·지속추진 등 필요한 조치를 해야 합니다.

우리 충청북도의 지방보조사업 성과평가 결과는 다음과 같습니다.

(단위 : 백만원)

사업명	보조사업자	교부현황			평가결과	
		계	보조금	사업자 자부담	성과 평가	유지필요성평가
[별첨 7-3] 지방보조사업 성과평가결과 참조						

- ▶ 평가등급 : 매우우수(90점 이상), 우수(89~80점), 보통(79~60점), 미흡(59~50점), 매우미흡(50점 미만)
- ▶ 보다 자세한 내용은 별첨7-3. 지방보조사업 성과평가 결과 참조
(링크 주소: <https://www.chungbuk.go.kr/finance/contents.do?key=4799>)

7-4. 지방보조금으로 취득한 중요재산의 변동현황

☐ 지방보조사업자는 지방보조금으로 취득한 중요재산에 대해서는 장부를 갖추어 지방자치단체장이 정하는 바에 따라 현재액과 수량의 증감을 기록하고, 해당 지방보조사업 관련 서류를 첨부하여 반기별로 지방자치단체장에게 보고하여야 합니다.

우리 충청북도의 지방보조금으로 취득한 중요재산의 변동현황은 다음과 같습니다.

(단위 : 백만원)

사업명	보조사업자	취득재산명	규격 및 모델명	취득연도	단가	수량	취득가액	설치(시설)주소	변동내역
[별첨 7-4] 지방보조금으로 취득한 중요재산의 변동현황 참조									

- ▶ 중요재산 : ①부동산과 그 종물, ②선박, 부표, 부잔교 및 부선거와 그 종물, ③항공기, ④그 밖에 지방자치단체의 장이 지방보조금의 교부 목적을 달성하기 위하여 특별히 필요하다고 인정한 재산
- ▶ 자세한 내용은 링크 참조(링크 주소: <https://www.chungbuk.go.kr/finance/contents.do?key=4799>)

7-5. 지방보조금 교부결정 취소 등 중요 처분내용

☐ 지방보조사업자는 법령, 교부결정의 내용 또는 지방자치단체장의 처분에 따라 선량한 관리자의 주의로 성실히 지방보조사업을 수행하여야 하며, 해당 지방보조금의 다른 용도에 사용금지 등의 의무를 부담하게 되는데 이를 위반할 경우 지방자치단체에서 교부결정 취소 등의 처분을 하게 됩니다.

우리 충청북도의 지방보조금 교부결정 취소 등 중요 처분내용은 다음과 같습니다.

(단위 : 백만원)

사업명	보조사업자	교부금액	위반내용	처분일자	처분내용(환수액)
교부결정 취소 등 중요 처분내용 해당없음					

7-6. 행사·축제경비

☐ 다음은 우리 충청북도가 2022년 한 해 동안 시에서 주관하여 개최한 행사와 축제의 운영비, 실비보상금 등을 지출한 내역입니다.

(단위 : 백만원, %)

세출결산액 (A)	행사·축제경비 (B)	비율 (B/A)	비 고
6,416,221	6,381	0.1	

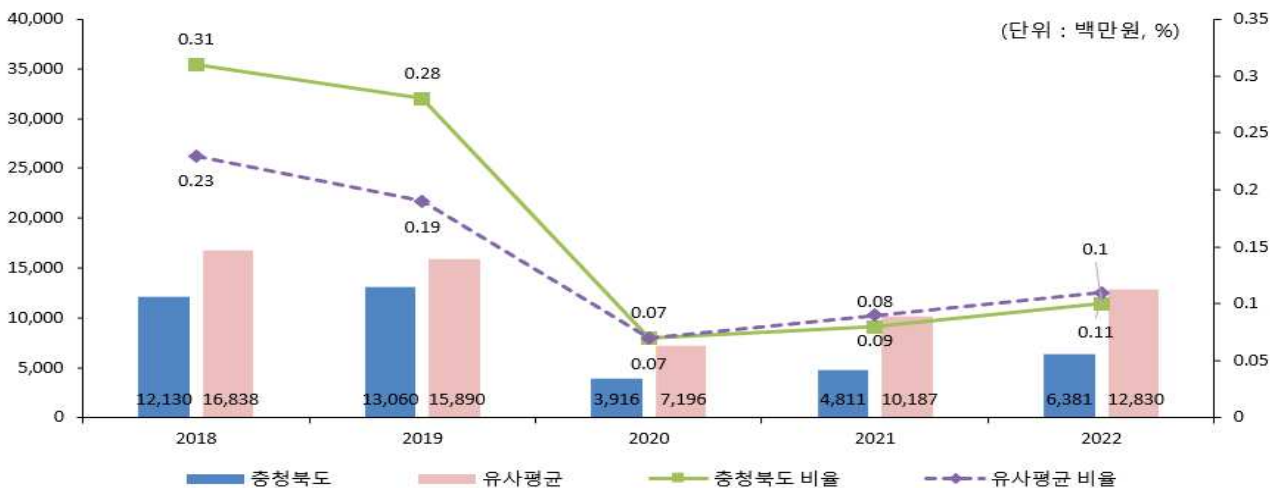
- ▶ 대상회계 : 일반회계, '21년 결산결과 과목별 총 지출액
- ▶ 대상과목 : 행사운영비 (201-03), 행사실비보상금 (301-09), 민간행사사업보조(307-04), 행사관련시설비 (401-04)

❖ 행사·축제경비 연도별 현황

(단위 : 백만원, %)

구 분	연도별				
	2018	2019	2020	2021	2022
세출결산액	3,885,469	4,681,324	5,619,479	5,999,408	6,416,221
행사·축제경비	12,130	13,060	3,916	4,811	6,381
비율	0.31	0.28	0.07	0.08	0.1

행사·축제경비 비율 유형 지방자치단체와 비교



☞ 충청북도의 2022회계년도 행사·축제경비는 코로나19 거리두기 완화에 따른 행사 개최에 따라 전년대비 1,570백만원이 증가하였습니다.

8 공유재산 및 물품 / 지방 공공기관

8-1. 공유재산 및 물품

- ☐ 공유재산이란 지방자치단체가 갖고 있는 토지, 건물 등의 재산으로서, 다음은 우리 충청북도가 보유하고 있는 공유재산이 현재 어느 정도이며 2021년에 비해 어떻게 변화되었는지를 요약한 표입니다.

(단위 : 백만원)

구 분	'21년도 현재액		증 가		감 소		'22년도 현재액		비고
	수량	금액	수량	금액	수량	금액	수량	금액	
합 계	13,102,357	8,846,300	5,876	239,692	269	43,723	13,107,964	9,042,269	
토 지	74,628	1,455,352	5,758	92,221	243	6,344	80,143	1,541,229	
건 물	522	513,910	14	43,681	19	36,335	517	521,256	
입목죽	6,159	7,141	-	-	-	-	6,159	7,141	
공작물	2,141	6,711,090	87	97,714	1	18	2,227	6,808,786	
기계기구	73	1,424	-	-	4	410	69	1,014	
선 박	20	2,595	3	1,038	2	615	21	3,019	
항공기	1	6,884	-	-	-	-	1	6,884	
무체재산	194	2,949	-	-	-	-	194	2,949	
유가증권	13,018,599	140,376	5	3,300	-	-	13,018,604	143,676	
용익물권	20	4,578	9	1,739	-	-	29	6,317	

- ☐ 다음은 우리 도가 보유하고 있는 물품이 현재 어느 정도이며 전년도에 비해 어떻게 변화되었는지를 요약한 표입니다.

(단위 : 개, 백만원)

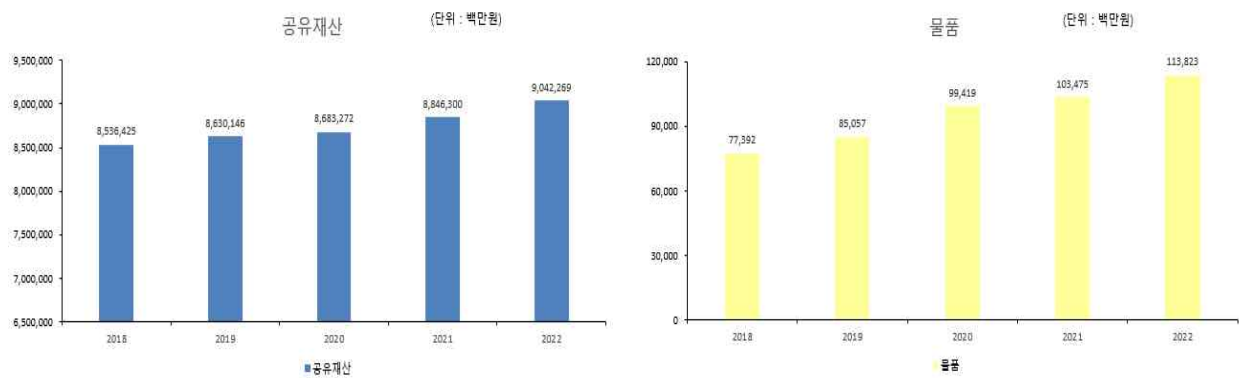
구 분	'21년도 현재액		증 가		감 소		'22년도 현재액		비고
	수량	금액	수량	금액	수량	금액	수량	금액	
계	3,465	103,475	433	11,669	98	1,321	3,800	113,823	
구 매	5,277	139,698	286	11,350	3	48	5,560	150,999	
관리전환	-5	3,408	147	319	-	-	142	3,728	
양 여	-337	-1,404	-	-	-	-	-337	-1,404	
기 타	-1,470	-38,228	-	-	95	1,272	-1,565	-39,500	

❖ 연도별 공유재산 및 물품의 현황

(단위 : 백만원)

구 분	2018	2019	2020	2021	2022
공유재산	8,536,425	8,630,146	8,683,272	8,846,300	9,042,269
물 품	77,392	85,057	99,419	103,475	113,823

공유재산 및 물품의 연도별 변화



▶ 연도별 공유재산 및 물품 현재액 보고서 기준

☞ 물품은 전년대비 10%(103억원)정도 증가한 1,138억원이고, 물품의 보유수량은 3,800개로 전년대비 9.7%(335개)정도 증가하였습니다.

물품 수량(건수)의 주요 증가 사유는 조직개편 및 신설 등의 사유로 사무집기 구입에 따라 증가되었습니다.



8-2. 출자·출연금 집행현황

출자금이란 공사·공단 등에 투자하여 지분을 보유하고 있는 재원을 말하고, 출연금이란 법령 또는 조례에 의해 공공법인에 지원하는 경비로서 반대급부 없이 행하여지는 재정지원을 말합니다. 다음은 우리 충청북도의 2022년도 출자·출연금 집행현황입니다.

(단위 : 백만원, %)

구 분	세출결산액 (A)	출 자 금		출 연 금		비 고
		금액 (B)	비율(B/A)	금액 (C)	비율(C/A)	
합 계	8,179,246	3,300	0.04	44,689	0.55	
일 반 회 계	6,416,221	-	-	44,689	0.70	
특 별 회 계	661,246	-	-	-	-	
기 금	1,101,779	3,300	0.30	-	-	

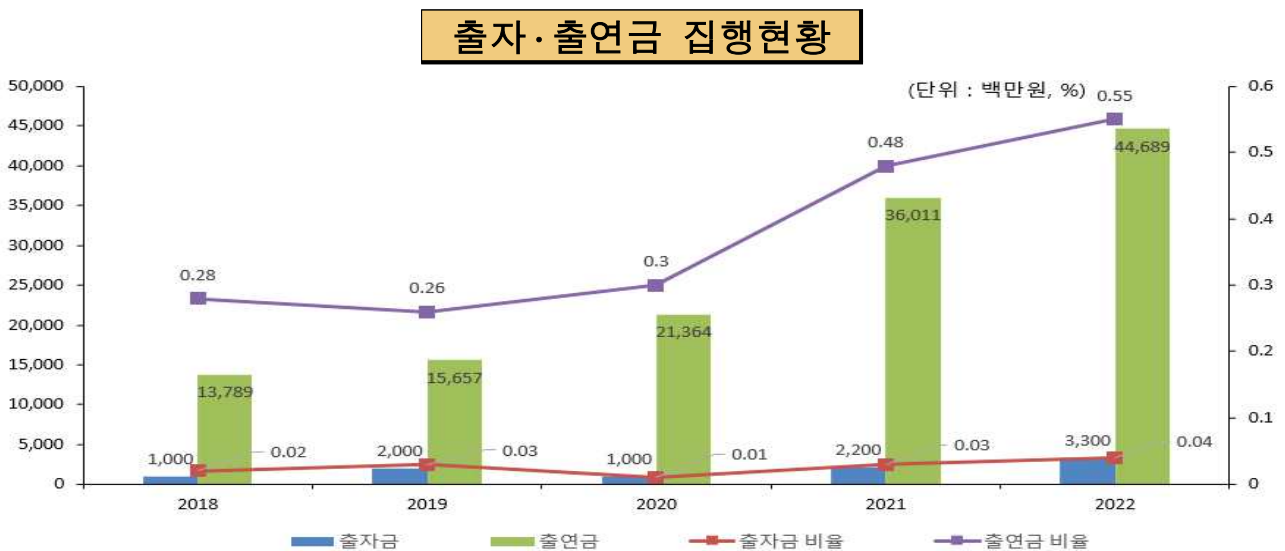
▶ '22회계연도 결산결과 출자금(502), 출연금(306) 집행총액

연도별 증감현황

(단위 : 백만원, %)

구 분	2018	2019	2020	2021	2022
세출결산액 (A)	4,957,741	6,019,439	7,036,568	7,571,762	8,179,246
출자금 (B)	1,000	2,000	1,000	2,200	3,300
출자금 총액 (C)	135,176	137,176	135,131	136,176	139,396
출자금 비율 (B/A)	0.02	0.03	0.01	0.03	0.04
출연금 (D)	13,789	15,657	21,364	36,011	44,689
출연금 비율 (D/A)	0.28	0.26	0.3	0.48	0.55

▶ 출자금 총액(C)은 매연도말 지자체 보유 출자금 (누계)총액(결산서 참조)



출자금은 전년대비 수준이지만 출연금의 경우 2027하계유니버시아드대회 충청권 유치에 따른 개최권료 납부를 위한 출연금(87억원)이 교부되어 전년대비 증가하였습니다.

❖ 2022회계연도 출자·출연금 세부내역

(단위 : 백만원)

구 분	기관·단체명	금액	근거	내용
[별첨 8-2] 출자·출연금 세부내역 참조				

8-3. 출자·출연기관 현황

- ▣ 지방 출자·출연기관이란 지방자치단체가 출자(지분을 10% 이상) 또는 출연하여 설립한 기관으로 「지방출자출연법」에 따라 지정·고시된 기관을 말합니다.

우리 충청북도 출자·출연기관 현황은 다음과 같습니다.

(금액: 명, 백만원)

구 분	임직원수	출자·출연금	자산	부채	
총 계	1,626	18,358	732,596	120,968	
출연 기관	소 계	1,626	18,358	732,596	120,968
	충북문화재단	35	3,729	36,441	7,672
	충청북도문화재연구원	37	880	11,698	5,824
	충북연구원	43	4,730	12,588	1,415
	충북신용보증재단	44	1,644	222,297	26,567
	충북인재양성재단	5	710	78,641	142
	충청북도기업진흥원	73	-	20,499	6,342
	재단법인충북과학기술혁신원	76	795	35,041	20,334
	충청북도청주의료원	654	96	33,077	18,931
	충청북도충주의료원	396	64	29,950	4,655
	충북학사	54	-	6,400	1,898
	충북여성재단	20	1,445	383	17
	충북테크노파크	165	-	225,878	26,969

- ▣ 출자금 : 지방자치단체 출자금 총액
- ▣ 출연금 : '22년도 지방자치단체 출연금

● 출자기관이란?

- 지역주민의 소득을 증대시키고 지역경제를 발전시키며 지역개발을 활성화하고 촉진하는데 이바지할 수 있는 사업추진을 위하여 지방자치단체가 출자하여 설립한 주식회사

● 출연기관이란?

- 문화, 예술, 장학(獎學), 체육, 의료 등의 분야에서 주민의 복리 증진에 이바지할 수 있는 사업추진을 위하여 지방자치단체가 출연하여 설립한 재단법인

8-4. 지방공기업 현황

- 지방공기업이란 주택, 도시철도, 상수도, 하수도 등과 같은 사업을 효과적으로 추진할 목적으로 자치단체가 직접 설치하여 경영하거나(직영기업) 공사, 공단의 형태로 법인을 만들어 운영하는 공기업을 말합니다.

우리 충청북에 설립·운영 중에 있는 공기업의 현황은 다음과 같습니다.

(단위: 명, 백만원)

구분	임·직원수	총자산	총부채	총수익	총비용	당기순이익	경영평가 등급(가~마)
공사 충북개발공사	85	802,300	487,721	108,072	94,104	13,968	-

▶ 경영평가 등급은 결과 확정 후 별도 수시 공시('23.10. 이후)

❖ 지방공기업 최근 5년 당기순이익

(단위 : 백만원)

구분	2018	2019	2020	2021	2022
공사 충북개발공사	31,456	5,427	13,170	12,317	13,968

- 충북개발공사는 2009년부터 현재까지 연속 흑자경영을 이어가고 있으며, 2022년 140억원의 당기순 이익을 달성하여 공공성과 경영 효율 개선을 위해 역량을 집중하고 있습니다.

9 재정성과 / 평가

9-1. 성과보고서

■ 성과보고서란 자치단체가 부서별로 성과목표·지표를 사전에 설정하고, 목표치 달성여부 등의 성과정보를 제공하는 보고서입니다.

- 충청북도는 본 회계연도의 '완전한 위기극복 및 지역경제 역동성 회복'이라는 비전을 달성하기 위해 '성과보고서'에 '비전-전략목표(31개)-정책사업목표(150개)-단위사업(318개)'로 구성된 성과관리체계를 구축하여 운영하고 있습니다.
- 또한, 성과목표의 성과 달성 여부를 측정하기 위하여 총 150개의 정책사업목표와 318개의 성과지표를 설정하고, 성과지표마다 달성하고자 하는 목표치를 설정하였습니다.

❖ 충청북도 성과지표 달성현황

(단위 : 개, 백만원)

실국명	성과목표						결산액		
	전략 목표수	정책사업목표		성과 달성도			결산액	전년도 결산액	비교 증감
		개수	지표수	초과달성	달성	미달성			
합 계	31	150	318	45	244	29	7,077,467	6,641,320	436,147
대변인	1	1	4	-	4	-	5,226	5,157	69
감사관	1	1	7	-	6	1	269	255	14
양성평등가족정책관	1	2	6	1	4	1	68,188	62,072	6,116
기획관리실	1	15	26	5	20	1	1,343,548	906,290	437,258
재난안전실	1	7	13	-	13	-	212,579	402,405	-189,826
행정국	1	4	21	1	17	3	99,185	94,945	4,240
보건복지국	1	10	16	2	13	1	2,357,323	2,455,818	-98,494
경제통상국	1	16	23	3	19	1	223,039	187,623	35,416
신성장산업국	1	9	10	2	7	1	81,117	69,532	11,585
방사광가속기추진지원단	1	1	3	1	2	-	41,566	885	40,682
바이오산업국	1	6	12	1	9	2	106,294	62,160	44,133
농정국	1	7	17	7	10	-	439,502	441,039	-1,536
문화체육관광국	1	7	17	2	14	1	385,990	353,909	32,080
균형건설국	1	8	18	3	15	-	292,107	329,434	-37,328
환경산림국	1	6	12	2	10	-	608,709	557,892	50,817
소방본부	1	20	37	6	22	9	523,794	456,688	67,106
의회사무처	1	1	4	-	3	1	11,489	11,407	82
자치연수원	1	1	3	1	-	2	9,041	6,897	2,143
농업기술원	1	3	15	-	15	-	55,665	43,799	11,866
보건환경연구원	1	1	3	1	2	-	12,946	12,600	346

실국명	성과목표						결산액		
	전략 목표수	정책사업목표		성과 달성도			결산액	전년도 결산액	비교 증감
		개수	지표수	초과달성	달성	미달성			
도로관리사업소	1	3	5	1	4	-	62,341	72,331	△9,991
산림환경연구소	1	1	4	-	4	-	39,691	32,275	7,416
동물위생시험소	1	5	11	1	10	-	16,571	16,617	△46
농산사업소	1	2	4	-	2	2	3,684	4,887	△1,203
청남대관리사업소	1	1	2	-	2	-	13,323	9,140	4,183
내수면산업연구소	1	1	4	-	3	1	7,654	6,497	1,157
서울세종본부	1	1	1	-	1	-	670	639	31
북부출장소	1	1	3	-	3	-	1,227	1,125	102
남부출장소	1	2	3	1	2	-	8,331	3,579	4,752
충북경제자유구역청	1	3	7	2	4	1	39,566	32,871	6,695
자치경찰위원회	1	4	7	2	4	1	6,830	551	6,278

- ▶ 결산액은 성과평가의 대상이 되지 않는 사업에 대한 결산액도 포함한 총계
- ▶ ◎ : 초과달성(130% 이상), ○ : 달성(100~130% 미만), × : 미달성(100% 미만)
- ▶ 자세한 사항은 별첨9-2. 성과보고서 참조
(링크 주소: <https://www.chungbuk.go.kr/finance/contents.do?key=4799>)

9-2. 복식부기 재무제표

■ 본 표는 복식부기 재무제표 상의 자산 및 부채, 비용과 수익에 대한 요약정보입니다. 자세한 내용은 '복식부기 재무제표'에서 확인할 수 있습니다.

(단위: 백만원, %)

구 분	2021년	2022년	증 감	유형 지자체 평균
자산 총계	11,137,777	11,640,332	502,555	22,970,224
부채 총계	1,117,348	1,081,530	-35,818	1,798,167
비용 총계	6,177,953	6,097,169	-80,784	11,295,667
수익 총계	6,458,031	6,573,890	115,859	11,891,597

- ▶ 보다 자세한 내용은 별첨4-2. 2022회계연도 재무지표 참조
(링크 주소: <https://www.chungbuk.go.kr/finance/contents.do?key=4799>)

● 복식부기 재무제표 항목

- 재무제표
- 재무제표에 대한 주석
- 필수 보충정보
- 부속 명세서

9-3. 기금 성과분석결과

■ 기금성과분석이란 기금운용의 투명성·효율성을 제고하기 위해 매년 전체 기금을 분석하여 그 결과를 주민과 지방의회에 공개하는 제도로서, 다음 표는 우리 충청북도의 기금이 얼마나 계획적이고 효율적으로 운영되고 있는지를 비교한 것입니다.

구 분		우리 자치 단체	유형 지방자 치단체 평균	배점	지표의 의미
합 계		78.93	80.14	100	
기 금 의 효 율 적 활 용 (35)	사업비 편성 비율	16.00	16.00	20	기금운용계획서상의 해당연도 지출액 대비 사업비 편성 비율
	사업비 집행률	15.00	11.00	15	사업비 계획 대비 지출액 비율
기 금 운 용 건 전 성 (65)	기금운용심의위원회 운영 적정성	9.64	9.65	10	기금별 심의위원회 설치 및 운영 실적
	기금 수입의 타회계 의존율	9.00	11.00	15	기금 수입결산 총액 대비 타회계(일반·기타특별) 전입금의 비율
	재정수입 대비 기금 조성액 비율	7.00	11.00	15	일반회계 통합재정 수입 총액 대비 기금 총액 비율
	기금 수 현황	13.00	11.00	15	자치단체별 기금 수를 파악하여 자치단체의 기금 정비 노력을 평가
	기금 수입·지출 관리의 적정성	9.29	9.96	10	기금 수입·지출 관리 시 시스템(e호조) 사용 실적
기 타	전년도 개선 권고사항 조치계획	0.00	0.53	1	전년도 미흡 부분에 대한 개선 권고사항 개선 유도
	경상적 경비 비율	0.00	△0.08	△2	기금 총 지출액 중 경상적 경비의 비율

- ▶ 2022회계연도 기금운용에 대한 2023년 성과분석 결과임
- ▶ 보다 자세한 내용은

[별첨 9-3-1] 2022 회계연도 충청북도 기금 성과분석 보고서,

[별첨 9-3-2] 2022 회계연도 자치단체 기금운영 성과분석 결과보고서를 참조하세요.



9-4. 재정분석 결과

분 야 (분석지표)		해당자치단체	전국평균	유형 지자체 평균
I. 재정건전성	1. 통합재정수지비율	-0.80%	5.26%	-0.23%
	2. 경상수지비율	58.05%	64.62%	69.74%
	3. 관리채무비율	9.96%	6.93%	8.76%
	(관리채무비율증감률)	11.30%	5.13%	15.32%
	4. 관리채무상환비율	5.01%	2.14%	3.84%
	5. 통합유동부채비율	21.30%	22.23%	27.99%
II. 재정효율성	6. 공기업부채비율	155.04%	36.00%	123.64%
	7-1. 지방세수입비율	24.47%	24.49%	29.55%
	(지방세수입증감률)	6.22%	5.46%	1.93%
	7-2. 세외수입비율	2.50%	3.73%	2.18%
	(세외수입증감률)	15.64%	4.68%	-2.11%
	8. 지방세징수율	98.92%	97.97%	98.92%
	(지방세징수율제고율)	0.9987	0.9974	0.9980
	9-1. 지방세체납액관리비율	0.34%	0.95%	0.48%
	(지방세체납액증감률)	-0.08%	9.62%	2.00%
	9-2. 세외수입체납액관리비율	0.05%	0.76%	0.09%
	(세외수입체납액증감률)	45.86%	9.71%	-5.33%
	10. 지방보조금비율	1.36%	5.51%	1.81%
	(지방보조금증감률)	28.49%	10.38%	15.26%
	11. 출자·출연·전출금비율	0.59%	2.31%	1.31%
(출자·출연·전출금증감률)	27.14%	3.30%	0.86%	
12. 자체경비비율	4.01%	9.61%	3.67%	
(자체경비증감률)	9.74%	8.74%	9.65%	
III. 재정계획성	13. 세수오차비율	91.50%	92.87%	98.44%
	(세수오차비율 개선도)	1.173	1.084	1.134
	14. 이·불용액비율	2.48%	5.32%	1.80%

▶ 2022회계연도 재정운영에 대한 2023년 재정분석 결과이며

☞ 자세한 내용은 2023년(2022회계연도) 재정분석 결과 별첨

❖ 참고 : 분석지표별 산정공식

지 표 명	산 식	속성	지표값 설명
1. 통합재정수지비율	$(\text{세입}-\text{지출 및 순유자}) / \text{통합재정규모} \times 100$	↑	비율이 높을수록 재정운영의 건전성이 우수함
2. 경상수지비율	$2022\text{년 경상비용} / 2022\text{년 경상수익} \times 100$	↓	비율이 낮을수록 재정건성이 우수함
3. 관리채무비율	$\text{지방채무잔액(BTL 지급액 포함)} / \text{세입결산액} \times 100$	↓	비율이 낮을수록 재무구조가 건전함
4. 관리채무상환비율	$\{\text{미래4년순지방비로 상환할 평균 관리채무잔액}\} / \text{미래4년 경상일반재원의 평균수입액} \times 100$	↓	비율이 높을수록 미래채무상환 압박이 큼
5. 통합유동부채비율	$\text{유동부채} / \text{유동자산} \times 100$	↓	비율이 낮을수록 재정건성이 우수함
6. 공기업부채비율	$\text{부채총액} / \text{자기자본} \times 100$	↓	비율이 낮을수록 재무구조가 건전함
7. 자체수입비율(증감률)	$(2021\text{년 자체수입실제수납액} - 2020\text{년 자체수입실제수납액}) / 2020\text{년 세입결산액} \times 100$	↑	비율이 높을수록 자체수입 확충을 위한 자구노력이 높음
8. 지방세징수율(제고율)	$\text{지방세실제수납액} / \text{지방세징수결정액} \times 100$	↑	비율이 높을수록 징수노력이 높음
9. 체납액관리비율(증감률)	$\text{지방세.세외수입 체납누계액} / \text{세입결산액} \times 100$	↓	비율이 낮을수록 체납 지방세관리 및 축소노력이 높음
10. 지방보조금비율(증감률)	$\text{지방보조금결산액} / \text{세출결산액} \times 100$	↓	비율이 낮을수록 재정운영의 탄력성과 유연성이 높음
11. 출자.출연.전출금비율(증감률)	$\text{출자.출연.전출금결산액} / \text{세출결산액} \times 100$	↓	비율이 낮을수록 재정부담이 낮음
12. 자체경비비율(증감률)	$\text{자체경비결산액} / \text{자체세입 결산액} \times 100$ ※ 자체경비 : 일반운영비, 여비, 재료비, 의회경비, 업무추진비 포함	↓	비율이 낮을수록 자체경비 절감노력이 높음
13. 세수오차비율	$\{(\text{지방세 당초예산액}/\text{지방세 세입결산액}) \times 0.6 + (\text{지방세 최종예산액}/\text{지방세 세입결산액}) \times 0.4$	100% 지향	100%에 근접할수록 세입예산의 계획성이 높음
14. 이·불용액비율	$\text{이불용액} / \text{세입결산액} \times 100$ ※ 이불용액 = 이월액(사고이월비) + 불용액	↓	비율이 낮을수록 예산집행의 효율성이 높음



9-5. 재정건전화계획 및 이행현황

- ▣ 지방재정법 제55조제3항에 따라 재정진단 결과를 토대로 행정안전부로부터 재정건전화계획의 수립 및 이행을 권고 받은 자치단체에 한하여 작성합니다. 우리 충청북도는 해당사항이 없습니다.

9-6. 성인지 결산현황

- 성인지 결산은 성인지 예산이 여성과 남성의 예산 수혜에 어떤 영향을 미쳤으며, 성차별 개선에 어떤 역할을 하였는지를 평가·점검하여 그 결과를 다음연도 예산편성에 반영하는 제도입니다.

일례로 여성 취업지원 사업의 경우, 예산 집행결과를 양성평등 관점에서 성평등 효과를 분석하여 불평등하다고 할 때, 그 결과를 다음연도 예산편성에 반영하는 방법입니다.

- 성인지 결산은 2012년부터 시범 운영, 2013년부터 본격 운영하고 있으며, 아래의 표에서는 우리 충청북도의 2022년 성인지결산 대상사업의 집행실적 및 성평등 효과 등을 확인할 수 있습니다.

(단위: 백만원)

구 분	예산현액	집행액	집행률(%)
총 계	562,347	559,777	99.54
양성평등정책추진사업	69,774	69,767	99.99
성별영향분석평가사업	105,578	105,262	99.7
자치단체 특화사업	386,995	384,748	99.42

- ▶ 2022년 성인지결산 기준

- ▶ 보다 자세한 내용은 별첨9-6. 성인지 결산서 참조

(링크 주소: <https://www.chungbuk.go.kr/finance/contents.do?key=4799>)

9-7. 행사·축제 원가회계 정보

- ☐ 행사·축제 원가회계정보란 행사·축제 성격의 사업을 추진하기 위해 직·간접적으로 투입한 모든 재원의 정보를 의미합니다.

작년 충청북도에서 추진한 행사·축제 현황은 다음과 같습니다.

❖ 총괄현황

(단위 : 건, 천원)

연도별	전체 행사·축제 현황		집행액 5천만원 이상 행사·축제 현황			집행액 5천만원 미만 행사·축제 현황		
	건수	집행액	건수	집행액	순원가	건수	집행액	순원가
2022년(A)	67	13,509,956	14	12,447,908	12,447,908	53	1,062,048	1,062,048
2021년(B)	40	4,248,188	14	3,797,696	3,797,696	26	450,492	450,492
증감(A-B)	27	9,261,768	0	8,650,212	8,650,212	27	611,556	611,556

- ▶ 집행액 구분 기준 : 광역 5천만원

❖ 2022년에 개최한 모든 행사·축제 현황

- ▶ 자세한 사항은 별첨9-7-1. 행사축제 현황 참조
(링크 주소: <https://www.chungbuk.go.kr/finance/contents.do?key=4799>)

☐ 2022회계연도 행사·축제별 원가회계정보

- ▶ 자세한 사항은 별첨9-7-2. 행사축제 원가회계정보 참조
(링크 주소: <https://www.chungbuk.go.kr/finance/contents.do?key=4799>)

☐ 행사·축제 원가회계정보 연도별 비교표

- ▶ 자세한 사항은 별첨9-7-3. 행사축제 원가회계정보 연도별 비교표 현황 참조
(링크 주소: <https://www.chungbuk.go.kr/finance/contents.do?key=4799>)

9-8. 청사신축 원가회계 정보

- 청사 신축비용 원가정보란 지방자치단체가 사무 등의 처리를 위해 사용하는 청사 신축에 투입되는 비용에 대하여 기본계획 수립부터 준공 때까지의 단계별로 공개하여, 지역주민의 자율적 통제를 통하여 과대·호화청사를 방지하고 지방재정 건전성을 확보하기 위한 정보입니다.

작년 충청북도에서 추진한 청사신축현황은 다음과 같습니다.

청사신축 사업명	총사업비 (백만원)	사업기간	용도 (본청, 의회, 기타)
남부출장소 청사신축	5,022	2021. 2. 24. ~ 2022. 10. 26.	출장소

- ▶ 대상사업 : '22년 준공된 사업



❖ 청사 신축비용 원가정보

남부출장소 청사 신축사업

- 단계 : 준공 -

건설관리과, 신준영, 6692

1. 일반현황

일반 현황	소재지	충청북도 옥천군 옥천읍 동부로 78	
	인구 수	착공일 50,093명(2021.11.기준)	준공일 49,520명(2022.12. 기준)
	공무원 수	착공일 12 명/ 13 명	준공일 11 명/ 11 명
	재정자립도	착공일 28.2%	준공일 30.4%
현원/정원			

기존청사						
용도	준공연도	부지면적	기준면적	건물연면적	층수 (지하/지상)	비고
합계	2012	939㎡	-	394,83㎡	(0/2)	
본청	-	-	-	-	-	
의회	-	-	-	-	-	
기타	2012	939㎡	-	394,83㎡	(0/2)	
청사신축 필요성		출장소, 유관기관 이전을 통한 종합적 남부권 균형발전 지원 및 기존 청사 활용공간 부족 해결하여 주민편의 기능 강화				
사업기간		착공 당시	2020 ~ 2022(3년)			
		준공	2020 ~ 2022(3년)			
사업수행방식		설계·시공 일괄 : x 설계·시공 분리 : o				
추정(예정)가격		-	계약 금액	4,596백만원	낙찰율	86.755%
청사 규모						
용도	준공연도	부지면적	기준면적	건물연면적	층수 (지하/지상)	비고
합계	2022	4,824㎡	-	1,601㎡	(0/3)	
본청	-	-	-	-	-	
의회	-	-	-	-	-	
기타	2022	4,824㎡	-	1,601㎡	(0/3)	

사업비 조달 현황(백만원)						
구분	합계	국비	시도비	시군구비	지방채	
합계	5,032	-	5,032	-		
Y-3 이전	-	-	-	-		
Y-2	222	-	222	-		
Y-1	2,200	-	2,200	-		
준공연도(Y)	2,610	-	2,610	-		
세부 내역별 사업비(백만원)						
구분	연도별 사업비				비고	
	Y-3 이전	Y-2	Y-1	준공연도(Y)		
1) 토지매입비	-	-	-	-	옥천군과 행정재산 교환 (21.3억)	
2) 설계비	-	222	-	-		
3) 감리비	-	-	94	-		
4) 공사비	-	-	2,100	2,594		
5) 기타부대비	-	-	6	16		

구분	연월	결과	관련기관	비고
중기재정계획	'20.3	완료	자체	
타당성 조사	-	-	자체	
투융자심사	'20.6.	승인	중앙	
공유재산관리계획	'20.7.	승인	지방의회	
설계	'21.2	완료	자체	
착공	'21.7.	완료	자체	
준공	'22.12.	완료	자체	

2. 공종별 공사비 (부가가치세, 관급자재비 포함)

공 종		금액·비율	주요시설·장비	비고
합 계	금액(원)	4,596,917,050	· 청사 신축 1식 - 대회의실, 충북연구원 남부분원, 작은도서관(도민사랑방), 임산부휴게실, 준비실, 통신실, 물품창고, 전기실, 집무실, 소장실, 사무실, 중회의실, 소회의실, 영상회의실, 문서고, 탕비실, 자료실, 창고	
	단위비용(원/㎡)	2,871,279		
	점유율(%)	100		
건 축	금액(원)	3,131,029,740	· 가설공사, 기초공사, 철근공사 · 타일공사, 미장공사, 창호공사	
	단위비용(원/㎡)	1,955,671		
	점유율(%)	68.1		
기 계	금액(원)	401,829,600	· 장비 및 기계실 배관공사 · 오배수, 난방, 덕트공사	
	단위비용(원/㎡)	250,987		
	점유율(%)	8.7		
전 기	금액(원)	565,987,940	· 전력,전열,전등, 보안등 공사	
	단위비용(원/㎡)	353,522		
	점유율(%)	12.3		
통 신	금액(원)	291,502,990	· 옥외통신공사, CCTV 시설 등	
	단위비용(원/㎡)	182,076		
	점유율(%)	6.3		
소 방	금액(원)	60,970,000	· 소화장비 설치 1식	
	단위비용(원/㎡)	38,082		
	점유율(%)	1.3		
부대시설 (토목,조경)	금액(원)	145,596,780	· 토공사, 오수 및 우수공사 · 조경, 및 포장공사	
	단위비용(원/㎡)	90,941		
	점유율(%)	3.2		



9-9. 수의계약 현황

☐ 우리 충청북도의 1,000만원 이상 수의계약 현황은 다음과 같습니다.

(단위 : 건, 백만원)

1,000만원 이상 총계약 실적(A)		1,000만원 이상 수의계약 실적(B)		비율(B/A)		비고
건수	금액	건수	금액	건수	금액	
2,000	394,854	1,261	75,980	63.05	19.24	

▸ 대상회계 : 일반회계, 기타특별회계

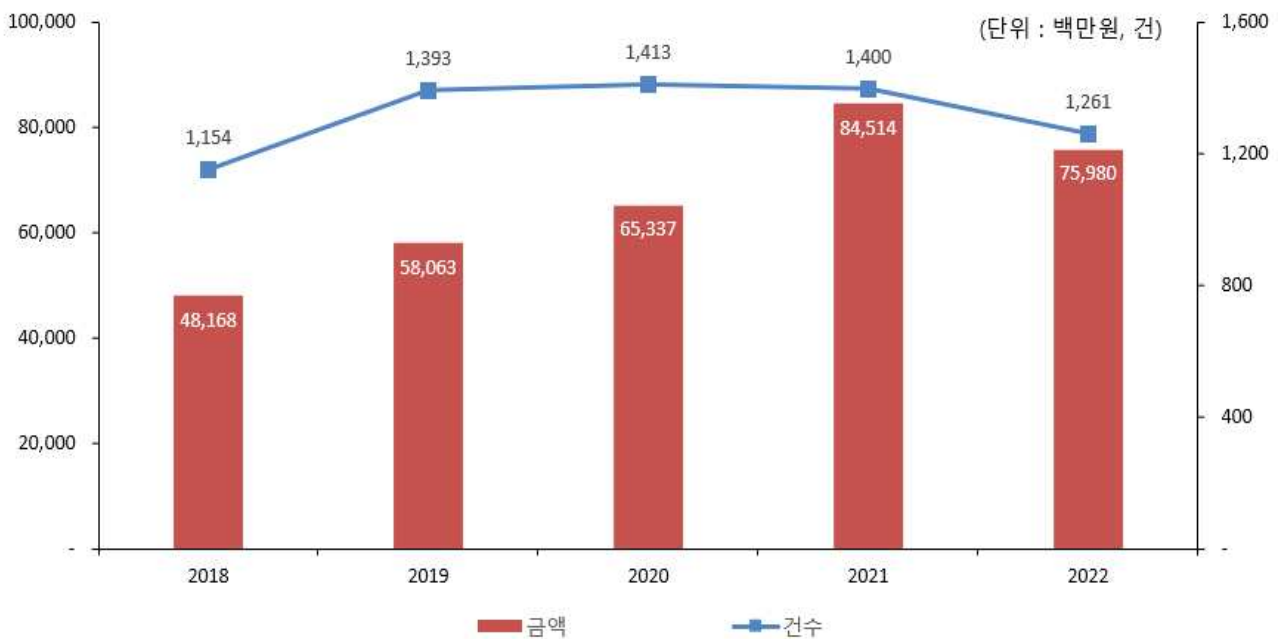
❖ 연도별 수의계약 현황

(단위 : 백만원)

구분		연도별				
		2018	2019	2020	2021	2022
수의계약 실적	건수	1,154	1,393	1,413	1,400	1,261
	금액	48,168	58,063	65,337	84,514	75,980

※ G2B를 포함한 실적입니다.

연도별 수의계약 현황



9-10. 자치단체 공공시설물 운영 현황

■ 자치단체 공공시설물 운영 현황이란 각 자치단체가 관리·운영하는 시설물의 규모, 시설물 운영에 필요한 관리인력과 비용, 시설물 이용자수, 순수익 등을 통해 해당 공공시설물이 얼마나 내실 있게 운영되고 있는지를 나타내는 지표입니다.

❖ 자치단체 공공시설물 현황

▶ 공공시설물 시설현황

(단위 : 백만원)

자치단체명	시설유형	시설구분	시설명	건립일	건물면적 (㎡)	토지면적 (㎡)
충청북도	기타시설	기타시설	충북미래관	2009.08.24.	12,587	2,692
충청북도	기타시설	기타시설	충북학사 동서울관	2019.10.27.	9,514	3,746

※ 건립비용 : 광역 300억원 이상

※ 시설유형 : 문화·체육·복지·기타시설

※ 시설구분 : 문화시설(도서관, 박물관, 미술관 등), 체육시설(체육관, 수영장, 축구장 등) 복지시설(사회복지관), 기타시설(구민회관, 과학관, 생태관 등)

▶ 공공시설물 운영현황

(단위 : 백만원)

시설명	운영방식	관리인력	연간이용인원	자산가치 변동현황					운영비용 (A)	운영수익 (B)	순수익 (C=B-A)
				건립비용	감가상각비	감가상각비누계	장부가액	내용수			
충북미래관	위탁	22	122,469	40,311	781	8,946	31,365	40	2,646	3,067	422
충북학사 동서울관	위탁	21	112,773	46,569	640	2,461	44,108	40	2,180	2,682	501

9-11. 예산낭비신고 접수·처리 현황

☐ 자치단체 예산낭비신고센터에 국민신문고, 자치단체 홈페이지, 서면 등을 통해 신고된 예산낭비신고에 대한 접수·처리 현황입니다.

❖ 접수·처리기간('22.1.1. ~ 12.31.)

(단위 : 건, 천원)

총 접수 건수				접수내역				조치결과 (타당한 신고)			예산절감 (낭비)액
계	국민 신문고	홈페이지	서면 등	계	타당한 신고	타당성 없는 신고	무관한 신고	계	조치 완료	진행 중	
11	9	1	1	11	-	7	4	-	-	-	-

▶ 예산낭비신고센터 운영관련 신고 포상금(예산성과금) 지급현황 : 해당없음

9-12. 조정교부금 교부 실적

▣ 조정교부금이란 시·도가 관할 시·군·구간의 재정력 격차를 조정하기 위해 시·도세 일부를 재원으로 일정한 산정방식을 적용하여 교부하는 금액을 말합니다.

2022년도에 우리 충청북도가 관할 11개 기초자치단체에 교부한 일반조정교부금 총액은 583,910백만원이며 특별조정교부금은 65,348백만원입니다.

▶ 시·군 조정교부금

- 교부주체와 객체 : 광역시·도가 관할 시·군에 교부하는 재원
- 일반조정교부금 : 재원의 50%는 인구수, 30%는 시·도세 징수실적, 20%는 재정력 지수에 따라 분배
 ⇨ 인구가 많을수록, 징수실적이 많을수록, 재정력이 약할수록 조정교부금이 커짐

▶ 특별조정교부금

- 재해, 공공시설의 신설·복구·보수 등 특별한 재정수요가 있어 시정이 필요하다고 인정하는 경우 교부

※ 시·군 조정교부금은 일반조정교부금(90%) 및 특별조정교부금(10%)로 구성됩니다.

▣ 충청북도 시·군 일반조정교부금 교부현황('22년 결산기준)

❖ 시·군별 일반조정교부금 교부액

(단위 : 백만원)

시·군	인구수 산정액(A)	징수실적 산정액(B)	재정력역지수 산정액(C)	산정액 (D=A+B+C)	감액 또는 보전액(E)	최종 산정액 (F=D±E)	비고	
							'21년도 정산분	화력발전 지역자원 시설세보전금
계	243,841	97,536	146,305	487,682	0	487,682	116,916	41
청주시	129,877	47,563	8,531	185,971		185,971	45,126	41
충주시	31,839	10,169	13,513	55,521		55,521	13,842	
제천시	20,025	5,824	15,308	41,157		41,157	9,950	
보은군	4,809	3,086	15,268	23,163		23,163	5,428	
옥천군	7,570	2,472	15,127	25,169		25,169	5,957	
영동군	6,873	1,775	15,994	24,642		24,642	5,747	
증평군	5,696	2,290	10,468	18,454		18,454	4,949	
진천군	13,169	8,582	10,649	32,400		32,400	7,330	
괴산군	5,665	2,220	15,489	23,374		23,374	5,634	
음성군	14,073	12,143	11,557	37,773		37,773	8,027	
단양군	4,245	1,412	14,401	20,058		20,058	4,926	

※ '22년 일반조정교부금 실교부액(583,910백만원) : 최종산정액(F) 중 예산범위 내 교부(466,953백만원)
 + '21년도 정산분 + 화력발전지역자원시설세 보전금

※ 최종산정액(F)은 세입 결산액 기준

❖ 감액 또는 보전액(인센티브) 세부내역 : 해당사항 없음

❖ 시·군별 조정교부금 재원 및 일반조정교부금 규모

(단위 : 백만원)

시·군	지역자원 시설세 (A)	취득세 (B)	레저세 (C)	등록 면허세 (D)	지방 소비세 할당액(E)	계 (F=A+E)	비율27% 또는 47% (G)	산정액 (H=F*G)	일반 교부율 (I)	최종 산정액 (J=H*I)
계	2,446	669,472	864	51,529	732,698	1,457,009		541,869		487,682
청주시	356	328,344	449	24,057	389,177	742,382	47%	348,920	90%	314,028
충주시	1,351	67,717	115	6,334	96,027	171,543	27%	46,316	90%	41,684
제천시	137	39,643	73	3,393	60,357	103,603	27%	27,973	90%	25,176
보은군	5	22,134	18	761	14,622	37,539	27%	10,136	90%	9,122
옥천군	3	17,014	28	1,311	22,976	41,333	27%	11,160	90%	10,044
영동군	3	12,330	26	823	20,995	34,178	27%	9,228	90%	8,305
증평군	3	16,105	20	881	16,708	33,716	27%	9,103	90%	8,193
진천군	14	58,456	45	5,212	39,068	102,795	27%	27,755	90%	24,979
괴산군	27	14,999	23	1,439	17,485	33,974	27%	9,173	90%	8,256
음성군	15	83,509	51	6,599	42,288	132,463	27%	35,765	90%	32,189
단양군	532	9,221	16	719	12,995	23,483	27%	6,340	90%	5,706

- ※ 지역자원시설세는 특정자원분 중 발전용수, 지하수, 지하자원 만 포함되고, 원전·화전 부분은 제외
- ※ 지방소비세는 본청만 해당되나, 각 시·군에의 할당액으로 계산되기 때문에 본청 칸이 없음
- ※ 산정액(Y) : 일반조정교부금 + 특별조정교부금 vs 산정액(Z) = (Y) * 0.9 : 일반조정교부금

■ 충청북도 특별조정교부금 교부현황('22년 결산기준)

(단위 : 백만원)

시·군	교부일자	사업명	교부액
별첨 9-12. 교정교부금 교부실적(특별조정교부금 교부현황) 참조			

- ▶ 자세한 사항은 별첨9-12. 특별조정교부금 교부현황 참조
(링크 주소: <https://www.chungbuk.go.kr/finance/contents.do?key=4799>)

9-13. 지방재정 신속집행 실적

- 신속집행이란 내수경기 진작 및 지역경제 활성화를 기하고 공공자금의 선순환을 도모하며 예산의 이월 및 불용을 최소화하기 위하여 지방자치단체별 연간 예산을 앞당겨 집행하는 것을 말합니다.

2022년도 6월말까지의 지방자치단체 신속집행 목표율은 신속집행 대상액 대비 60.5%입니다.

※ 특·광역시 64.7%, 기초(세종, 제주 포함) 55.7%, 공기업 56.5%

(단위 : 억원, %)

신속집행 대상액(A)	집행액(B)	대상액 대비 집행률 (C=B/A*100)
48,506	33,009	68.05

※ 신속집행 대상은 일반회계, 특별회계, 기금, 지방공기업이 포함

9-14. 감사결과

- 우리 충청북도가 감사원, 행정안전부 등 중앙부처로부터 받은 재정분야 감사결과입니다.

감사기관명	처분일시	제 목 (감사내용)	처분내용 (행정상·재정상)	처리결과
		해 당 없 음		

10 주요 투자사업 추진현황

10-1. 투자심사 대상사업

☐ 우리 충청북도에서 '22년에 추진한 투자심사 대상사업 현황은 다음과 같습니다.

(단위 : 백만원, %)

연번	사업명	총사업비	집행액		향후 소요액		사업완료 예정연도	투 자 심사연도	'22.12.31. 까지 진척률(%)
			기 투자	2022년 집행사업 비	2023년	2024년 이후			
1	청주국제공항 항공 정비(MRO) 단지조성	36,300	35,886	-	-	5,014	2023	2012	100
2	교원대~태성간 도로확포장공사	57,962	57,562	400	-	-	2022	2014	100
3	미원~초정간도로확 포장공사	206,500	29,520	5,800	1,300	169,880	2030	2011	23
4	대소~삼성간도로확 포장공사	30,550	29,770	3,680	100	-	2023	2011	93
5	매화~동이지방도확 포장공사	30,450	22,909	6,254	1,287	-	2022	2014	100
6	첨단의료복합단지 조성	3,964,800	502,400	39,600	59,600	3,363,200	2038	2009	40
7	첨단임상시험센터 건립	34,656	10,694	5,569	18,393	-	2022	2015	60
8	오송화장품뷰티 산업엑스포	24,602	17,042	1,960	2,800	2,800	계속	2020	100
9	도의회청사 및 도청 제2청사 건립	81,000	33,500	-	-	47,500	2024	2020	8
10	초정~증평지방도확 포장공사	29,700	17,900	2,000	4,800	5,000	2025	2017	49
11	4D융합소재산업화 지원센터 설치	21,535	17,788	3,747	-	-	2021	2017	100
12	종양이환 네트워크 연구센터 구축	8,890	4,880	1,270	1,370	1,370	2024	2017	65
13	에어로폴리스2지구 폐수처리시설 설치	7,200	200	-	410	6,590	2023	2017	3
14	충청북도 근로자 종합복지관 이전신축	7,709	7,709	-	-	-	2021	2017	100
15	천연물 제제 시생산시설 구축	15,505	3,817	7,675	4,013	-	2022	2018	65
16	도로관리사업소 신축	15,780	13,870	-	1,910	-	2023	2017	65

연번	사업명	총사업비	집행액		향후 소요액		사업완료 예정연도	투 자 심사연도	'22.12.31. 까지 진척률(%)
			기 투자	2022년 집행사업 비	2023년	2024년 이후			
17	반도체융합부품 실장기술 지원센터 구축	29,650	26,110	3,540	-	-	2022	2018	100
18	청주전시관 건립 및 주거상업용지 조성사업	231,800	97,100	35,500	38,000	61,200	2025	2018(최초) 2019(2단계) 2021(2단계)	55
19	오송바이오메디컬 지구 진입도로 개설	46,609	31,901	9,630	4,456	622	2024	2018	65
20	청주 에어로폴리스 2지구(항공산업) 조성 (2단계)	80,400	59,800	10,400	10,200	-	2024	2015	53
21	진천합목도로확포장공사	9,500	6,500	1,500	1,500	-	2023	2018	88
22	대울~증평C지방도확 포장공사	75,600	3,740	800	4,000	67,060	2026	2018	1
23	매화~동이지방도확 포장공사(2공구)	9,052	4,958	1,624	2,470	-	2023	2018	78
24	충북 혁신도시 개방형 혁신연구실(OpenLAB)구축	21,334	18,849	2,485	-	-	2022	2018	100
25	융합바이오세라믹 테크노베이터 구축	20,192	7,900	5,618	3,628	3,046	2023	2018	70
26	충주의료원 병동 증축 및 응급실 보강사업	9,510	6,350	3,140	-	-	2022	2018	100
27	청남대 임시정부 역사교육관 건립	8,000	3,000	5,000	-	-	2022	2018	100
28	신촌~오산지방도확 포장공사	6,450	6,000	450	-	-	2022	2018	100
29	충북도립대학교 학생생활관 건립	40,259	4,900	10,000	25,000	-	2023	2019	100
30	금왕~삼성지방도확 포장공사	82,230	3,500	1,500	1,000	76,230	2027	2019	3
31	황석~월굴지방도확 포장공사	28,240	4,700	5,800	4,700	13,040	2027	2019	29
32	지산~호정지방도확 포장공사	32,423	4,200	5,700	6,500	16,023	2026	2019	6
33	탑평~가흥지방도확 포장공사	2,610	2,610	-	-	-	2025	2019	2
34	자율자동차 지역 테스트베드 구축	29,500	29,500	-	-	-	2022	2019	100
35	소프트웨어 미래채움	9,100	4,900	2,100	2,100	-	2021 (계속사업 전환)	2019	100



연번	사업명	총사업비	집행액		향후 소요액		사업완료 예정연도	투 자 심사연도	'22.12.31. 까지 진척률(%)
			기 투자	2022년 집행사업 비	2023년	2024년 이후			
36	세포치료제 상용화 지원시스템 구축	13,000	6,953	3,981	2,066	-	2022	2019	50
37	청주의료원 건강검진센터 및 기숙사 증축사업	13,800	3,000	10,800	-	-	2022	2019	100
38	수송기계 부품 전자파 센터 구축	24,414	18,050	6,364	-	-	2023	2019	80
39	충주조동도로개량공사	23,800	942	-	1,000	21,858	2027	2019	3
40	현암~지산지방도확 포장공사	42,950	2,600	4,700	5,000	30,650	2026	2019	6
41	조령산자연휴양림 보완사업	4,500	3,655	422	423	-	2022	2019	100
42	생활밀착형 국민체육센터 (생존수영장) 건립사업	13,000	9,600	3,400	-	-	2023	2019	65
43	충북 스마트안전제어 규제자유특구 추진	19,835	19,835	-	-	-	2022	2019	100
44	충북국제무예액션 영화제	4,700	3,500	1,200	-	-	2022	2019	100
45	충북형 바이오헬스산업 빅데이터 플랫폼 구축	4,500	1,000	1,500	2,000	-	2023	2019	52
46	충북혁신도시 산학융 합지구 조성사업	39,815	24,760	3,631	3,087	8,337	2029	2020	60
47	충북SW 융합시스템 반도체 클러스터	17,638	6,335	3,690	3,829	3,784	2024	2020	70
48	오송 바이오산업단지 조성사업	99,997	6,480	15,000	30,000	48,517	2025	2020	30
49	충청북도 남부출장소 청사 신축사업	5,022	2,422	2,600	-	-	2022	2020	100
50	충청북도문화재연구 원 청사 신축	11,600	6,000	5,600	-	-	2022	2020	100
51	충북SOS랩 구축 및 SW서비스개발사업	5,289	3,431	1,858	-	-	2022	2020	100
52	반려식물 지원센터 건립	-	-	-	-	-	2024	2021	-
53	충청북도 자치연수원 북부권 이전사업	60,347	10,635	6,464	16,236	27,012	2025	2020	30
54	지자체-대학 협력 기반 지역혁신 사업	220,179	42,600	49,779	42,600	85,200	2024	2021	30
55	충북권 공공어린이 재활의료센터 건립	10,760	7,200	3,560	-	-	2023	2020	65

연번	사업명	총사업비	집행액		향후 소요액		사업완료 예정연도	투 자 심사연도	'22.12.31. 까지 진척률(%)
			기 투자	2022년 집행사업 비	2023년	2024년 이후			
56	전통무예진흥시설 건립	34,000	3,950	3,750	3,480	22,820	2024	2021	10
57	반도체융합부품 혁신 기반 연계 고도화	8,648	2,418	3,115	3,115		2023	2021	66
58	나라사랑 리디십 연수원 건립	18,026	390	488	14,052	3,096	2024	2021	20
59	청남대 자연생태탐방로 조성사업	1,100	238	862	-	-	2022	2021	100
60	담수자원 중 보존시설 민물고기 아쿠아리움 건립	11,200	5,050	2,650	3,500	-	2023	2022	45
61	오송 국제 K-뷰티스쿨 건립	24,291	-	462	8,159	15,670	2024	2021	2
62	바이오헬스 혁신창업 기술 상용화센터 건립	20,000	-	1,000	7,500	11,500	2023	2021	20
63	가축질병 검사실(BL3)신축	5,000	-	156	2,932	1,912	2022	2021	6
64	오창산단 혁신지원센터	14,830	957.5	6,936.25	3,936.25	3,000	2024	2021	20
65	충주의료원 심뇌혈관센터 및 재활치료센터 증축	5,720	-	142	2,440	3,138	2024	2021	2.5
66	산업환경개선지원 센터 구축	27,500	10,377	9,580	7,543	-	2023	2021	60
67	3D생체조직칩 실증· 상용화 인프라 구축	17,017	-	1,620	6,387	9,010	2024	2021	25
68	신돈~쌍정지방도화 포장공사	34,000	1,600	-	125	32,275	2028	2021	3
69	충청북도농업기술원 분원 설립	21,468	-	3,968	11,000	6,500	2024	2021(자체), 2022(중앙)	10
70	이차전지 소재부품 시험평가센터 구축	29,580	7,525	13,745	8,310	-	2023	2021	60
71	충북 혁신 창업 벤처 펀드 조성	27,300	-	2,730	10,920	13,650	2029	2021	10
72	충청 엔젤투자허브 개인투자조합 펀드 조성	5,000	5,000	-	-	-	2025	2021	100
73	웰케어 산업특화 인공지능 기술지원 플랫폼 구축	11,861	4,181	4,584	3,096	-	2023	2021	75



연번	사업명	총사업비	집행액		향후 소요액		사업완료 예정연도	투 자 심사연도	'22.12.31. 까지 진척률(%)
			기 투자	2022년 집행사업 비	2023년	2024년 이후			
74	소재·부품·장비산업 연계 XR 실증단지 구축사업	20,000	-	2,000	10,250	7,750	2024	2021	0
75	중부권 스마트공장 테스트베드 구축	11,000	-	5,500	5,500	-	2023	2021	50
76	모빌리티 전장부품 기능안전 및 신뢰성 기반구축	22,370	-	7,401	9,851	5,118	2024	2021	20
77	수소 모빌리티 파워 팩 기술지원센터 구 축	26,100	-	-	3540	22,560	2024	2021	5
78	평곡~석인지방도확 포장공사	39,449	59	639	275	38,476	2026	2021	3
79	연곡우회도로지방도 개량공사	15,800	-	1,000	300	14,500	2025	2021	3
80	구강~금정지방도개 량공사	21,896	-	1,500	-	20,396	2026	2021	3
81	청주 에어로폴리스 3지구 조성사업	275,448	2,000	3,762	5,000	264,686	2025	2021	15
82	충청북도 보건환경 연구원 별관신축 및 BL3중축사업	-	-	-	-	-	-	-	-
83	충북콘텐츠기업육성 센터 건립	17,400	-	10,200	7,200	-	2024	2022	5
84	안전신뢰성기반 소재부품 시험분석 테스트베드 구축	45,289	-	10,891	16,933	17,405	2024	2022	30
85	2022 솔라페스티벌	7,876	6,196	740	840	840	계속	2019	100
86	건물형태양광 실증센터 기반구축 사업	15,400	-	4,700	6,300	4,400	2024	2022	80
87	담수자원중 보존시설 및 민물고기아쿠아리움 건립	-	-	-	-	-	-	-	-
88	지역거점전파플래이 그라운드 구축·운영	11,615.2	-	250	10,182.6	1,182.6	2024	2022	35
89	스마트시티 챌린지 본사업	22,080	-	10,500	11,580	-	2023	2022	60
90	순환경제혁신 인프라 구축사업	24,400	-	1,450	13,640	9,310	2024	2022	60
91	마이크로 비히클 (Micro Vehicle) 및 응용제품 배터리 안 전성 평가기반 구축	20,558	-	2,625	6,563	11,370	2026	2022	40

연번	사업명	총사업비	집행액		향후 소요액		사업완료 예정연도	투 자 심사연도	'22.12.31. 까지 진척률(%)
			기 투자	2022년 집행사업 비	2023년	2024년 이후			
92	디지털 뿌리명장 교육 센터 운영 사업	4,202		1,354	1,432	1,416	2024	2022	66
93	천연물·BT기반 의료기기인증지원 플랫폼 구축	12,900	-	5,030	5,760	2,110	2024	2022	30
94	정방-오덕지방도개량 공사	19,100	-	-	500	18,600	2029	2022	0
95	충청북도 창업펀드 1,000억 조성	100,000	-	-	25,000	75,000	2030	2022	0
96	충청북도농업기술원 분원 설립	21,468	-	3,968	11,000	6,500	2024	2021(자체), 2022(중앙)	10
97	아이스퀘어충청엔젤 장검다리펀드조성	11,000	-	2,100	2,270	6,630	2030	2022	20
98	TW원더스 스타트업 벤처펀드 조성	27,000	-	5,400	8,100	13,500	2030	2022	20
99	지역주력 수출기업 Biz 플랫폼 구축지원	5,667		2,833	2,834	-	2024	2022	50
100	반도체기반 탄소저감 융합부품 기술지원 플랫폼 구축	20,000	-	-	3,216	16,783	2025	2022	-
101	연구중심병원 육성 R&D	8,220	-	590	1047.5	6583.2	2030	2022	10
102	화장품종합지원 센터건립	14,800	-	-	600	14,200	2026	2022	5
103	첨단 스마트팜 실증온실 구축	6,000	-	-	250	5,750	2024	2022	10
104	고품질쌀 유통활성화사업	-	-	-	-	-	-	2022	-

10-1-1. 개별 투자심사 사업의 추진현황

▣ 개별 투자심사 사업 추진현황

- ▶ 별첨10-1-1. 개별 투자심사 사업의 추진현황 참조

(링크 주소: <https://www.chungbuk.go.kr/finance/contents.do?key=4799>)



10-2. 지방채 발행사업

☐ 우리 충청북도에서 '22년에 추진한 지방채 발행사업 현황은 다음과 같습니다.

(단위 : 백만원, %)

사업명	총 사업비	재원구성					지방채 승인액	진척률
		지방채	국비	시도비	시군구비	기타		
		해	당	없	음			

10-3. 민간투자사업

☐ 우리 충청북도에서 '22년에 추진한 민간투자사업 현황은 다음과 같습니다.

(단위 : 백만원)

사업 유형	사업명	민간 사업자	총사업비	재정부담액		부담 예정액		계약 기간
				기투자	2021년	2022년	2023년 이후	
BTL	충주의료원 이전신축	충주메디컬 센터(주)	60,733	48,153	4,817	4,887	40,394	'12.4.7 ~ '32.4.6
BTO	해	당	없	음				

10-3-1. 개별 민간투자사업 현황

■ 개별 민간투자사업 현황

사업명	충주의료원 이전신축	담당자	보건정책과 김준기(☎220-3153)
-----	------------	-----	----------------------

□ 사업목적 및 필요성

- 1980년 신축되어 건물 노후화와 시설이 협소하여 주민불편 초래
- 중.북부권 공공의료기관으로 양질의 의료서비스 제

□ 사업개요

- 기 간 : '10.5.7 ~ '12.3.26 (690일)
- 위 치 : 충주시 안림로 239-50(안림동 134)
- 민간사업자 : 충주메디컬센터(주)
- 총사업비 : 60,733백만원
- 사업규모 : 31,669.59㎡(지하3층, 지상4층/300병상)

□ 재정부담 현황

- 계약조건 : '12. 4. 7. ~ '32. 4. 6. (20년)
- 지금까지 재정부담액(임대료+운영비) 및 향후 부담예정액

(단위 : 백만원)

구 분	계	재정부담액		부담예정액	
		기투자	2022년	2023년	2024년 이후
계	98,251	48,153	4,817	4,887	40,394
국 비	49,125.5	24,076.5	2,408.5	2,443.5	20,197
시 도 비	49,125.5	24,076.5	2,408.5	2,443.5	20,197
시군구비					
기 타					

□ 추진단계

- 운영중 (2012. 4 ~ 현재)

□ 향후계획

- 도내 중.북부 지역거점공공의료기관 역할 수행