



2021년 충청북도 재정공시(예산)

2021. 2.

2021년 재정공시
공통공시 총괄

목 차

1. 공통공시 총괄	1
2. 예산규모	
2-1. 세입예산(기금포함)	2
2-2. 세출예산(기금포함)	4
2-3. 지역통합재정통계	6
3. 재정여건	
3-1. 재정자립도	7
3-2. 재정자주도	8
3-3. 통합재정수지	9
4. 재정운용계획	
4-1. 중기지방재정계획	10
4-2. 성인지 예산현황	11
4-3. 주민참여 예산현황	12
4-4. 성과계획서	13
4-5. 재정운용상황개요서	14
4-6. 국외여비 편성현황	15
4-7. 행사축제경비 편성현황	16
4-8. 업무추진비 편성현황	17
4-9. 지방의회 관련경비 편성현황	19
4-10. 지방보조금 편성현황	20
4-11. 1인당 기준경비 편성현황	21
5. 재정운용성과	
5-1. 보통교부세 자체노력 반영현황(세출 효율화)	22
5-2. 보통교부세 자체노력 반영현황(세입 확충)	23
5-3. 지방교부세 감액 현황	24
5-4. 지방교부세 인세티브 현황	24

2021년 충청북도 예산기준 재정공시

충청북도 재정공시 제14호(2021. 2. 26)

충청북도지사



- ◆ 우리 도의 '21년도 예산규모(세입예산)는 6조 6,536억원으로, 전년 예산대비 9,127억원이 증가하였으며, 유형 지방자치단체^{9개도} 평균액(11조 6,032억원)보다 4조 9,496억원이 적습니다.
 - 그 중 일반회계 세입재원별 예산편성 현황을 살펴보면, 자체수입(지방세 및 세외수입)은 1조 4,433억원(27.76%), 이전재원(지방교부세, 조정교부금, 보조금)은 3조 5,775억원(68.82), 지방채·보전수입 등 및 내부거래는 1,779(3.42%)억원입니다.
- ◆ 우리 도의 ' 21년도 당초예산 일반회계 예산규모 대비 자체수입의 비율인 '재정자립도' 는 25.50%이며, 자체수입에 자주재원을 더하여 계산한 비율인 '재정자주도' 는 39.04%입니다.
- ◆ 우리 도의 '21년 당초예산(일반회계+특별회계+기금) 기준 통합재정수지(순세계잉여금 포함)는 325억원의 흑자입니다.
- ◆ 이러한 전반적인 상황으로 볼 때, 우리 도의 재정은
 - 재정자립도, 재정자주도 등 주요 재정지표값이 다소 낮게 나타나는데 이는 중앙의존도가 높은 것을 의미합니다.
 - 이와 관련하여 지방세 등 자주재원 확충에 더욱더 노력을 기울여야 할 것으로 판단됩니다.
- ◎ 자세한 내용은 우리 도 인터넷 홈페이지(<http://www.chungbuk.go.kr>)에서 보실 수 있으며, 건의나 궁금한 사항이 있으시면 아래 담당자에게 연락주시기 바랍니다.

답 당 자 : 예산담당관 함종태(043-220-2215))

1 공통공시 총괄

☐ 다음은 공시하는 내용을 요약한 표입니다.

(단위 : 억원, %)

재정운영 결과		충청북도			유형 지방자치단체 평균			
		'21년도 (A)	'20년도 (B)	증감 (C=A-B)	'21년도 (A)	'20년도 (B)	증감 (C=A-B)	
예산규모	세입예산 (기금포함)	66,536	57,409	9,127	116,032	108,320	7,712	
	세출예산 (기금포함)	66,536	57,409	9,127	116,032	108,320	7,712	
	지역통합 재정통계	항목별 공시내용 참조						
재정여건	재정자립도	25.5	28.17	△2.67	33.31	35.99	△2.68	
	재정자주도	39.04	44.15	△5.11	43.32	47.16	△3.84	
	통합재정수지	325	△137	463	△1,175	△1,882	706	
재정운영계획	중기지방 재정계획	항목별 공시내용 참조						
	성인지예산	항목별 공시내용 참조						
	주민참여예산	항목별 공시내용 참조						
	성과계획서	항목별 공시내용 참조						
	재정운용 상황요	항목별 공시내용 참조						
	국외여비 편성현황	12	15	△3	22	36	△14	
	행사·축제 경비편성 현황	65	81	△16	131	173	△42	
	업무 추진비	기관운영	8	4	4	10	4	6
		시책추진	15	15	-	20	20	0
	지방의회 관련경비	6	6	-	10	11	△1	
	지방보조금	348	386	△37	1,023	1,040	△17	
1인당 기준경비 편성 현황	항목별 공시내용 참조							
재정운영성과	보통교부세 자체노력 반영현황(세출효율화)	항목별 공시내용 참조						
	보통교부세 자체노력 반영현황(세입확충)	항목별 공시내용 참조						
	지방교부세 감액현황	항목별 공시내용 참조						
	지방교부세 인센티브 현황	항목별 공시내용 참조						

▶ 유형 지방자치단체 : 도(경기, 강원, 충북, 충남, 전북, 전남, 경북, 경남, 제주)

2 예산규모

2-1. 세입예산(기금포함)

- 1년 동안 들어올 모든 수입을 예상하여 편성한 것을 세입예산이라 합니다. 2021년도 충청북도의 세입측면에서 본 예산규모와 내용입니다.

(단위 : 백만원)

세입예산 총계	일반회계	공기업 특별회계	기타 특별회계	기금
6,653,570	5,198,738	-	639,489	815,342

- ▶ 당초예산 총계기준

❖ 연도별 세입예산(기금포함)규모

(단위 : 백만원)

2017	2018	2019	2020	2021
4,323,586	4,653,600	5,147,137	5,740,887	6,653,570

- ▶ 당초예산 총계기준

- 충청북도의 세입예산은 전년대비 912,683백만원(15.90%) 증가하였으며, 일반회계 세입 재원별로 살펴보면 지방세, 세외수입 및 보조금 등이 증가한 반면 지방교부세 및 보전수입 등 내부거래는 전년대비 감소하였습니다.

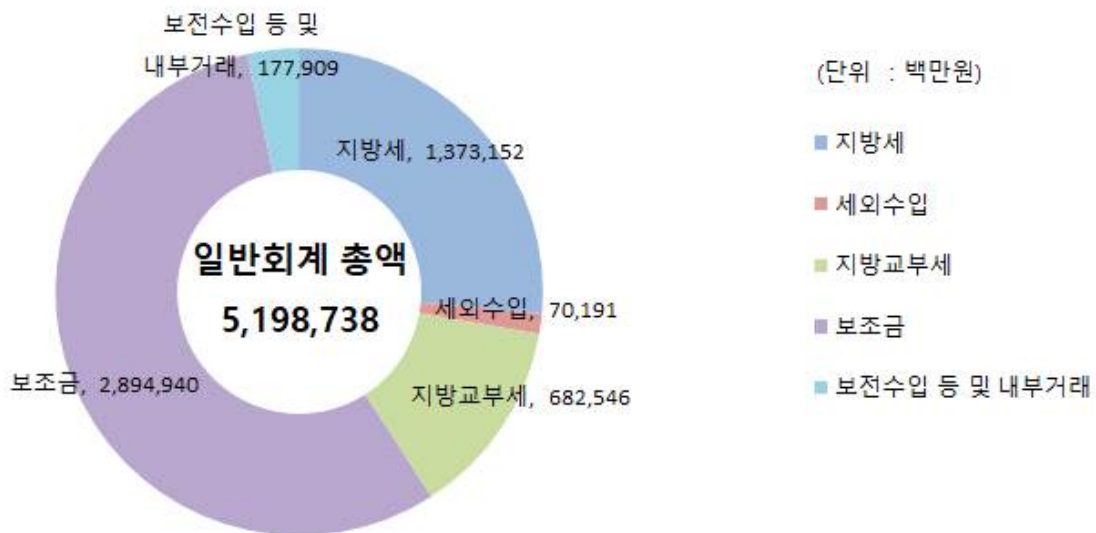
❖ 세입재원별·연도별 현황(일반회계 기준)

(단위 : 백만원, %)

세입재원	2017		2018		2019		2020		2021	
	금액	비중	금액	비중	금액	비중	금액	비중	금액	비중
합 계	3,447,953	100	3,715,187	100	4,047,912	100	4,527,261	100	5,198,738	100
지방세	945,726	27.43	1,032,114	27.78	1,069,660	26.42	1,322,993	29.22	1,373,152	26.41
세외수입	48,690	1.41	46,766	1.26	63,441	1.57	65,861	1.45	70,191	1.35
지방교부세	495,000	14.36	514,000	13.84	602,700	14.89	698,423	15.43	682,546	13.13
조정교부금 등	-	-	-	-	-	-	-	-	-	-
보조금	1,688,507	48.97	1,837,431	49.46	2,060,683	50.91	2,229,802	49.25	2,894,940	55.69
지방채	-	-	-	-	-	-	-	-	-	-
보전수입 등 및 내부거래	270,030	7.83	284,875	7.67	251,428	6.21	210,182	4.64	177,909	3.42

▶ 당초예산 총계기준

세입재원별 현황(2021년, 일반회계)



2-2. 세출예산(기금포함)

- 1년 동안 충청북도에서 사회복지, 보건, 문화관광, 지역개발 등의 목적을 위한 지출을 예상하여 편성한 것을 세출예산이라 합니다. 2021년도 충청북도의 세출 측면에서 본 예산규모 내용입니다

(단위 : 백만원)

세출 총계	일반회계	공기업 특별회계	기타 특별회계	기금
6,653,570	5,198,738	-	693,489	815,342

- ▶ 당초예산 총계기준

❖ 연도별 세출예산(기금포함)규모 현황

(단위 : 백만원)

2017	2018	2019	2020	2021
4,323,586	4,653,600	5,147,137	5,740,887	6,653,570

- ▶ 당초예산 총계기준

☞ 세출예산은 전년대비 912,683백만원(15.90%) 증가하였으며, 일반회계 분야별로는 공공질서 및 안전 분야 293,864백만원(88.5%), 농림해양수산 분야 131,554백만원(28.7%), 사회복지분야 139,137백만원(8.1%) 등이 전년대비 증가하였고, 일반공공행정 예산은 전년대비 9.9% 48,134백만원이 감소하였습니다. 특히, 일반공공질서 및 안전분야는 2020년 호우피해에 대한 재해복구비의 국비 지원으로 88.5%의 증가률을 보이고 있습니다.

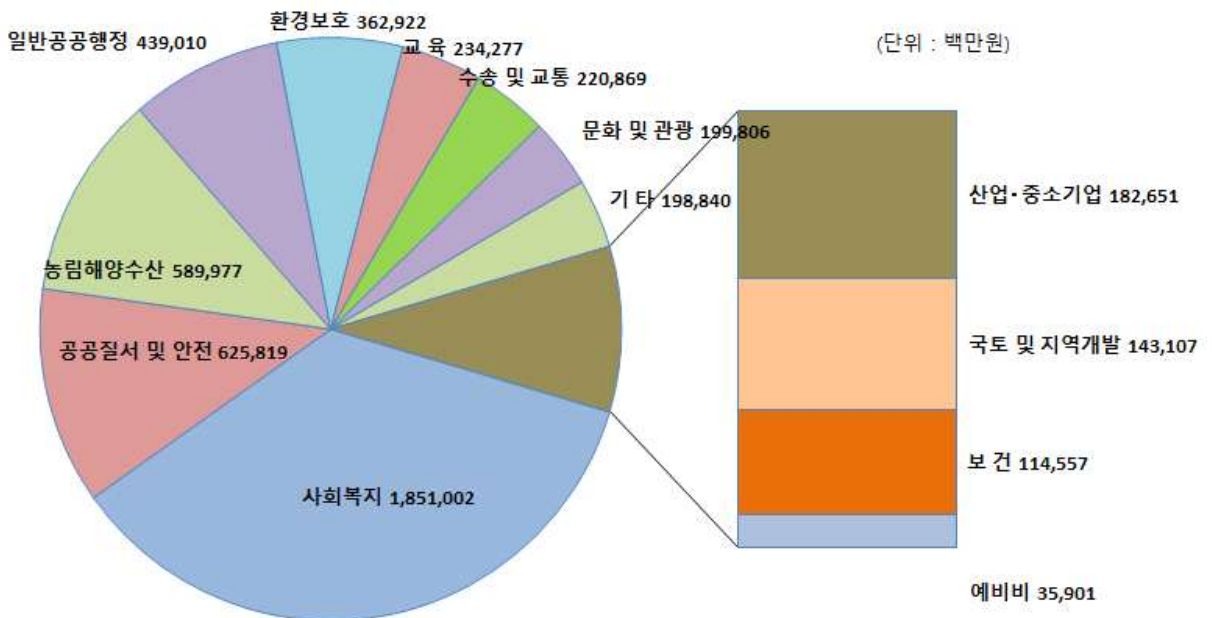
❖ 세출분야별·연도별 현황(일반회계 기준)

(단위 : 백만원, %)

세출분야	2017		2018		2019		2020		2021	
	금액	비중	금액	비중	금액	비중	금액	비중	금액	비중
합 계	3,447,953	100	3,715,187	100	4,047,912	100	4,527,261	100	5,198,738	100
일반공공행정	402,053	11.66	469,378	12.63	450,443	11.13	487,144	10.76	439,010	8.44
공공질서 및 안전	297,488	8.63	312,233	8.40	347,447	8.58	331,955	7.33	625,819	12.04
교육	210,291	6.10	222,747	6.00	226,275	5.59	233,160	5.15	234,277	4.51
문화 및 관광	170,521	4.95	139,743	3.76	158,838	3.92	193,027	4.26	199,806	3.84
환경 보호	208,434	6.05	196,595	5.29	225,629	5.57	345,002	7.62	362,922	6.98
사회 복지	1,136,929	32.97	1,312,825	35.34	1,486,252	36.72	1,711,865	37.81	1,851,002	35.60
보건	66,768	1.94	66,807	1.80	84,061	2.08	106,577	2.35	114,557	2.20
농림해양수산	405,634	11.76	420,970	11.33	441,905	10.92	458,423	10.13	589,977	11.35
산업·중소기업	110,952	3.22	99,510	2.68	111,929	2.77	139,294	3.08	182,651	3.51
수송 및 교통	124,702	3.62	142,965	3.85	165,392	4.09	150,167	3.32	220,869	4.25
국토 및 지역개발	100,077	2.90	119,421	3.21	134,522	3.32	121,884	2.69	143,107	2.75
과학기술	-	-	-	-	-	-	-	-	-	-
예비비	35,943	1.04	24,646	0.66	15,377	0.38	40,224	0.89	35,901	0.69
기타	178,159	5.17	187,348	5.04	199,843	4.94	208,538	4.61	198,840	3.82

▶ 당초예산 총계기준

분야별 현황(2021년, 일반회계)



2-3. 지역통합재정통계

▣ 지방자치단체의 일반회계, 특별회계(교육비특별회계 포함), 기금, 지방공사·공단 및 출자·출연기관의 재정상황을 종합적으로 나타내는 통계입니다.

다음은 충청북도의 지역통합재정통계입니다.

(단위 : 백만원)

구 분	2020년 당초예산 (A)	2021년 예산 (B)	증감액 (B - A)	비율 (B-A)/A
합 계	9,463,039	10,488,911	1,025,872	10.84
충청북도	5,740,887	6,653,570	912,683	15.90
충청북도교육청	2,879,587	2,959,691	80,105	2.78
공사·공단	436,378	396,670	△39,708	△9.10
출자·출연기관	406,188	478,980	72,792	17.92

- ▶ 당초예산 총계기준
- ▶ 공사(1개) : 충북개발공사
- ▶ 출자출연기관
 - 출연기관(12개) : 충북연구원, 충북인재양성재단, 충북학사, 충북신용보증재단, 충청북도기업진흥원, 충청북도지식산업진흥원, 충북문화재단, 충청북도문화재연구원, 청주의료원, 충주의료원, 충북여성재단, 충북테크노파크
- ▶ 보다 자세한 내용은 [별첨 2-3] 2021년도 지역통합재정통계를 참조하세요

3 재정여건

3-1. 재정자립도

☐ 재정자립도란 스스로 살림을 꾸릴 수 있는 능력을 나타내는 지표입니다. 재정자립도가 100%에 가까울수록 재정운영의 자립능력은 우수하게 됩니다. 2021년도 충청북도의 당초예산 기준 재정자립도는 25.50%입니다.

(단위 : 백만원, %)

재정자립도 (B/A)	세입 합계 (A=B+C+D+E)	자체세입 (B)	이전재원 (C)	지방채 (D)	보전수입 등 및 내부거래(E)
25.50 (28.24)	5,041,022 (5,041,022)	1,285,627 (1,423,536)	3,577,486 (3,577,486)	- (40,000)	177,909 (-)

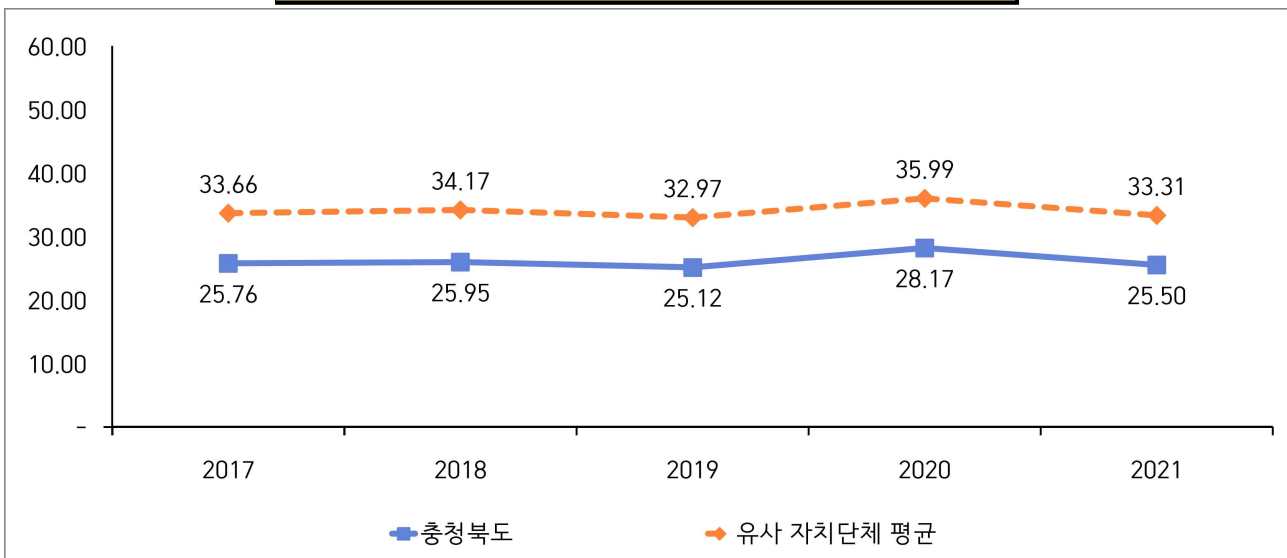
- ▶ 일반회계기준, ()는 2014년 세입과목이 개편되기 이전을 기준으로 산출한 값입니다.
- * 2014년 세입과목 개편으로 잉여금, 이월금, 전입금, 예탁·예수금 등이 세외수입에서 제외
- ▶ 자체세입 : 지방세(지방교육세 제외) + 세외수입
- ▶ 이전재원 : 지방교부세 + 조정교부금 등 + 보조금

❖ 재정자립도 연도별 현황

(단위 : %)

2017	2018	2019	2020	2021
25.76 (31.80)	25.95 (32.35)	25.12 (30.68)	28.17 (32.06)	25.50 (28.24)

유형 지방자치단체와 재정자립도(당초예산) 비교



☞ 재정자립도는 전년 대비 2.67% 감소하였습니다. 이는 일반회계 기준 총 자체세입 예산이 4.46% 증가한 반면 중앙정부 이전재원이 22.17% 증가하여 총 세입규모가 증가하였기 때문입니다. 우리도는 유사단체의 평균 재정자립도 33.31%보다 7.81%가 낮은 25.50%로 유사자치단체에 비하여 지방교부세와 국고보조금 등 이전재원 비중이 높아 재정자립도가 낮은 편입니다.

3-2. 재정자주도

☐ 재정자주도란 전체 세입에서 용처를 자율적으로 정하고 집행할 수 있는 재원의 비율을 말합니다. 재정자주도가 100%에 가까울수록 재정운용의 자율성도 좋다는 의미이며 2021년도 충청북도의 당초예산 기준 재정자주도는 39.04%입니다.

(단위 : 백만원, %)

재정자주도 (B/A)	세입 합계 (A=B+C+D+E)	자주자원 (B)	보조금 (C)	지방채 (D)	보전수입 등 및 내부거래(E)
39.04 (41.78)	5,041,022 (5,041,022)	1,968,173 (2,106,082)	2,894,940 (2,894,940)	- (40,000)	177,909 (-)

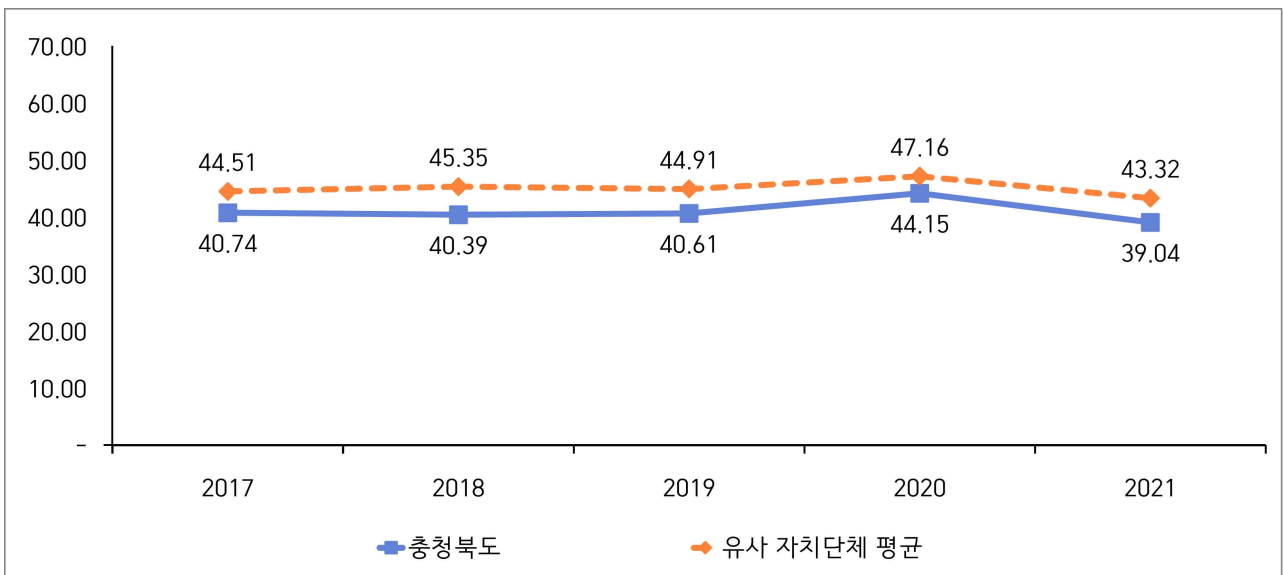
- ▶ 일반회계 기준, ()는 2014년 세입과목이 개편되기 이전을 기준으로 산출한 값입니다.
- * 2014년 세입과목 개편으로 잉여금, 이월금, 전입금, 예탁·예수금 등이 세외수입에서 제외
- ▶ 자주자원 : 자체세입 + 지방교부세 + 조정교부금 등

❖ 재정자주도 연도별 현황

(단위 : %)

2017	2018	2019	2020	2021
40.74 (46.78)	40.39 (46.79)	40.61 (46.17)	44.15 (48.05)	39.04 (41.78)

유형 지방자치단체와 재정자주도(당초예산) 비교



☞ 재정자주도는 전년 대비 5.11% 감소하였습니다. 이는 일반회계 총 세입예산이 15.4% 증가하고 자주재원이 2.02% 증가한 반면, 자주적 사용이 제한되는 보조금수입이 29.83% 증가하여 자주자원 비중이 낮아졌기 때문입니다. 우리도는 유사단체의 평균 재정자주도 43.32%보다 4.28% 낮은 39.04%로 이는 자체세입, 지방교부세 등 자주재원의 비율이 유사 자치단체에 비해 다소 낮음을 의미합니다.

3-3. 통합재정수지

☐ 통합재정수지란 당해연도의 일반회계, 특별회계, 기금을 모두 포괄한 수지로서 회계-기금간 내부거래 및 차입, 채무상환 등 보전거래를 제외한 **순수한 재정 수입에서 순수한 재정지출을 차감한 수치**를 의미합니다. 다만, 예산기준 통합재정수지는 세입 측면의 순세계잉여금에 대응되는 세출 측면의 집행액이 드러나지 않아 흑·적자를 표현하는데 한계가 있어, 순세계잉여금을 포함한 경우와 포함하지 않는 경우로 구분하였습니다. 다음은 2021년 충청북도의 당초예산 기준 통합재정수지입니다.

(단위 : 백만원)

회계별	통계 규모						통합재정 규모 (G=B+E)	통합재정 수지 1 (H=A-G)	통합재정 수지 2 (I=A-G+F)
	세입 (A)	지출 (B)	융자 회수 (C)	융자 지출 (D)	순융자 (E=D-C)	순세계 잉여금 (F)			
총 계	5,428,736	5,473,651	55,189	58,425	3,237	80,686	5,476,888	△48,152	32,534
일반회계	5,110,138	4,860,119	3,600	-	△3,600	30,000	4,856,519	253,619	283,619
기타 특별회계	305,875	588,428	10,283	11,125	843	50,686	589,271	△283,396	△232,710
공기업 특별회계	-	-	-	-	-	-	-	-	-
기 금	12,723	25,104	41,306	47,300	5,994	-	31,098	△18,375	△18,375

- ▶ 당초예산 총계 기준
- ▶ 통합재정규모 = 지출(경상지출+자본지출) + 순융자(융자지출-융자회수)
- ▶ 통합재정수지 1 = 세입(경상수입 + 이전수입 + 자본수입) - 통합재정규모
- ▶ 통합재정수지 2 = 세입(경상수입 + 이전수입 + 자본수입) - 통합재정규모 + 순세계 잉여금

❖ 통합재정수지 연도별 현황

(단위 : 백만원)

구 분	2017	2018	2019	2020	2021
통합재정수지 1	△156,865	△156,414	△136,016	△153,126	△48,152
통합재정수지 2	120,749	△14,770	4,351	△13,731	32,534

☞ 2021년 당초예산 기준 통합재정수지1은 48,152백만원 적자를 나타냈으나 일반회계 보조금 등 세입의 확대로 전년대비 104,974백만원 적자 폭이 감소하였으며 순세계잉여금이 포함된 통합재정수지2는 32,534백만원으로 흑자를 나타내고 있습니다.

4 재정운용계획

4-1. 중기지방재정계획

- 지방자치단체의 발전계획과 수요를 중·장기적으로 전망하여 반영한 다년도 예산으로, 효율적인 자원배분을 통한 계획적인 지방재정 운용을 위해 수립하는 5년간의 계획을 중기지방재정계획이라고 합니다. 다음은 충청북도의 중기지방재정계획입니다.

(단위 : 백만원, %)

구 분	2021	2022	2023	2024	2025	합 계	연평균 증가율
세 입	7,047,940	7,595,120	7,854,411	8,070,259	8,538,610	39,106,341	4.90
자 체 수 입	1,559,534	1,609,647	1,659,476	1,713,933	1,768,525	8,311,116	3.20
이 전 수 입	3,963,926	4,002,799	4,092,852	4,160,605	4,417,311	20,637,494	2.70
지 방 채	180,000	187,500	187,500	187,500	187,500	930,000	1.00
보전수입 등 및 내부거래	1,344,480	1,795,174	1,914,582	2,008,221	2,165,274	9,227,732	12.70
세 출	7,047,940	7,595,120	7,854,411	8,070,259	8,538,610	39,106,341	4.90
경 상 지 출	1,511,299	1,658,195	1,728,008	1,777,826	1,872,067	8,547,397	5.50
사 업 수 요	5,536,641	5,936,925	6,126,402	6,292,433	6,666,543	30,558,944	4.80

- ▶ 대상회계 : 일반회계, 특별회계(공기업, 기타), 기금
- ▶ 연평균 증가율 = $[(\text{최종연도}/\text{기준년도})^{1/(\text{전체연도 수} - 1)} - 1] \times 100$

4-2. 성인지 예산현황

☐ 성인지예산은 예산이 여성과 남성에게 미칠 영향을 미리 분석하여 예산을 편성하는 것으로, 예산을 양성평등의 관점에서 점검하는 방법입니다.

- 일례로 건물에 설치될 화장실 중 여성과 남성의 화장실 수를 분석하여 양성평등의 관점에서 예산이 편성되었는지를 확인하고 불평등하다고 할 때 이를 조정하여 예산을 편성하는 방법입니다.

☐ 성인지예산은 2013년부터 본격적으로 편성운영하고 있으며, 아래의 표에서는 충청북도의 2021년 성인지예산 대상사업, 소요예산 등을 확인할 수 있습니다.

(단위 : 개, 백만원)

구 분	사 업 수	예 산 액
총 계	130	571,154
양성평등정책추진사업	20	24,814
성별영향분석평가사업	67	153,308
자치단체 별도 추진사업	43	393,032

▶ 당초예산 기준

▶ 보다 자세한 내용은 [별첨 4-2] 2020년도 성인지 예산서를 참조하세요

● 양성평등정책추진사업이란 ?

- 여성가족부장관이 수립한 양성평등정책기본계획에 따라 자치단체가 추진하는 사업입니다.
- 성평등 문화예술 콘텐츠 확산, 여성노동자 역량강화 및 경력개발 지원 등이 해당됩니다.

● 성별영향분석평가란 ?

- 성별영향분석평가란 법령·계획·사업 등 정부의 주요 정책을 수립·시행하는 과정에서 여성과 남성의 특성과 사회·경제적 격차 등의 요인들을 체계적으로 분석·평가함으로써 정부정책이 성평등 실현에 기여하도록 하는 제도입니다.

● 자치단체 별도추진사업이란 ?

- 자치단체장의 공약사업 및 주력사업으로 성별 수혜분석이 가능하다고 판단되는 사업, 성불평등 혹은 성격차 개선 가능성이 큰 사업

4-3. 주민참여예산사업 현황 및 주민의견서

- 주민참여예산제도는 주민이 예산편성 등 예산과정에 직접 참여하는 제도입니다. 주민참여예산은 지방자치단체의 조례에 따라 예산편성에 관한 주민의견 수렴, 주민제안사업 구체화 및 우선순위 결정 등으로 다양하게 이뤄지고 있습니다. 참여방법은 주민회의, 주민참여예산위원회 등 제도화 된 절차 또는 인터넷, 팩스, 우편 등을 통한 참여도 가능합니다.
- 이러한 과정을 거쳐 예산에 반영된 주민참여예산사업은 참여 방식과 참여 수준에 따라 다음과 같이 주민제안사업(주민주도형·주민참여형)과 일반참여예산사업으로 구분됩니다.

<주민참여예산사업 구분기준>

구분	주민제안사업		일반 참여예산사업
	주민주도형	주민참여형	
구분 기준	<ul style="list-style-type: none"> - 예산편성 한도 설정 - 참여예산기구 또는 주민총회에서 사업 우선순위 결정 	<ul style="list-style-type: none"> - 예산편성 한도 미설정 - 또는 한도가 있으나 참여예산기구의 사업 우선순위 결정 권한이 제한적 	<ul style="list-style-type: none"> - 주민제안사업이 아닌 사업 중 자치단체가 주민참여의 일정한 기준을 설정한 사업 ※ 단, 다른 법령에 의한 참여절차는 제외 - 단위·세부사업별 주민의견서 작성

- 다음은 충청북도의 사업예산과 주민참여예산사업 규모입니다.

(단위 : 백만원)

주민참여예산 사업 규모	주민제안사업		일반참여예산사업
	주민주도형	주민참여형	
111,959	-	-	111,959

▶ 2021년 당초예산 기준

❖ 2021년 주민참여예산제도의 운영현황(제안사업-예산반영-예산집행-결산-평가)

▶ 보다 자세한 내용은 [별첨 4-3] 2021년도 주민참여 예산현황을 참조하세요

❖ 2021년 주민참여예산의 주민의견서

▶ 보다 자세한 내용은 [별첨 4-4] 2021년도 주민참여 의견서를 참조하세요

4-4. 성과계획서

- 지방자치단체가 재정사업의 효율적 목표 달성을 위해 사업 목표, 성과지표 및 목표수준을 사전에 설정한 연도별 시행계획을 성과계획서라고 합니다.
- 성과계획서는 2016년부터 본격적으로 수립 운영하고 있으며, 아래의 표에서는 충청북도의 2021년 성과계획서 목표수, 단위사업수, 예산액 등을 확인할 수 있습니다.

(단위 : 개, 백만원)

실국명	성과계획				예산액		
	전략 목표수	정책사업목표		단위 사업수	예산액	전년도 예산액	비교 증감
		개수	지표수				
계	29	141	313	351	5,838,227	5,105,885	732,343
공보관	1	1	4	4	4,742	4,765	△23
감사관	1	1	7	2	331	350	△19
여성가족정책관	1	2	6	7	61,932	57,053	4,879
기획관리실	1	15	26	28	782,993	812,725	△29,732
재난안전실	1	7	13	18	419,778	149,182	270,596
행정국	1	9	27	27	88,963	121,634	△32,671
보건복지국	1	9	13	17	2,062,702	1,898,302	164,400
경제통상국	1	11	17	21	150,309	100,446	49,863
신성장산업국	1	9	12	17	58,624	59,555	△931
바이오산업국	1	6	12	9	46,200	22,705	23,495
농정국	1	7	17	20	396,099	283,291	112,807
문화체육관광국	1	7	19	20	315,410	309,264	6,147
균형건설국	1	8	19	27	273,829	198,742	75,087
환경산림국	1	6	13	21	493,348	451,323	42,025
소방본부	1	17	35	34	453,030	384,918	68,111
의회사무처	1	1	4	4	12,340	11,095	1,244
자치연수원	1	1	3	3	7,780	5,669	2,112
농업기술원	1	3	15	17	41,806	43,819	△2,014
보건환경연구원	1	1	3	5	10,296	9,907	389
도로관리사업소	1	3	5	7	65,970	43,542	22,428
산림환경연구소	1	1	4	3	27,215	30,758	△3,543
동물위생시험소	1	5	11	11	21,058	16,427	4,631
농산사업소	1	2	4	6	4,739	6,144	△1,405
청남대관리사업소	1	1	2	4	7,226	12,729	△5,503
내수면사업연구소	1	1	4	6	6,374	7,730	△1,356
서울세종본부	1	1	1	1	709	680	29
북부출장소	1	1	4	1	1,059	1,039	20
남부출장소	1	2	3	2	3,441	4,134	△693
충북경제자유구역청	1	3	10	9	19,926	57,957	△38,030

- ▶ 당초예산, 일반+기타특별회계
- ▶ 보다 자세한 내용은 [별첨 4-5] 2021년도 성과계획서를 참조하세요

4-5. 재정운용상황개요서

- ☐ 지방자치단체의 재정 운용 상황을 한눈에 볼 수 있도록 주요 재정지표 및 분석자료를 정리한 자료를 재정운용상황개요서라고 합니다.
- ☐ 재정운용상황개요서는 재정자립도, 재정자주도, 사회복지분야 예산 비율, 자체사업 및 보조사업의 비율, 인건비 비율 등을 확인할 수 있습니다.

(단위 : %)

재정자립도	재정자주도	사회복지분야 예산비율	자체사업비율	보조사업 비율	지방세와 세외수입의 총액 중 인건비의 비율
25.5	39.04	35.6	23.09	66.58	10.56

- ▶ 당초예산, 일반회계 기준
- ▶ 보다 자세한 내용은 [별첨 4-6] 2021년도 재정운용상황개요서를 참조하세요

4-6. 국외여비 편성현황

2021년도 국외출장 및 국외여비 편성내역은 다음과 같습니다.

(단위 : 백만원, %)

세출예산총계 (A)	국외여비 총액 (B=C+D)	국외업무여비 (C)	국제화여비 (D)	비율 (B/A)
5,838,227	1,161	601	561	0.02

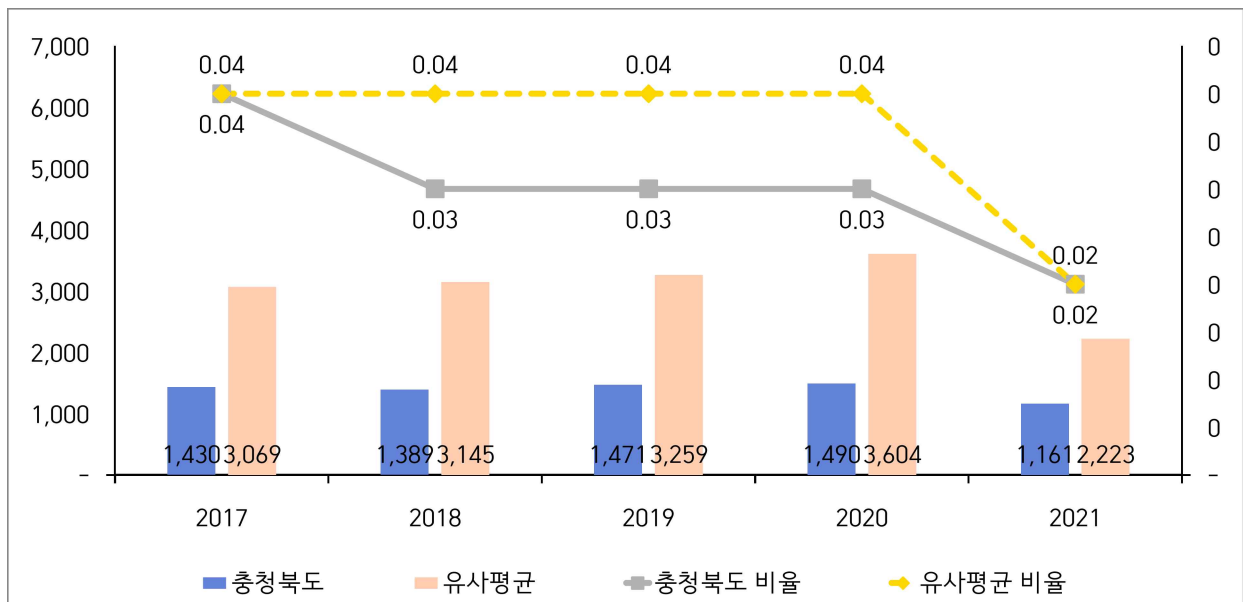
대상회계 : 일반회계, 특별회계 (202-03 국외업무여비, 202-04 국제화여비)

❖ 국외여비 연도별 현황

(단위 : 백만원, %)

구 분	연도별				
	2017	2018	2019	2020	2021
세출예산총계(A)	3,868,482	4,180,990	4,578,890	5,105,885	5,838,227
국외여비 총액 (B=C+D)	1,430	1,389	1,471	1,490	1,161
국외업무여비(C)	701	665	707	625	601
국제화여비(D)	729	724	764	865	561
비율	0.04	0.03	0.03	0.03	0.02

국외여비 비율 유형 지방자치단체와 비교



4-7. 행사·축제경비 편성현황

☐ 다음은 우리 충청북도가 2021년 한 해 동안 도에서 주관하여 개최하고자 하는 행사와 축제의 운영비, 실비보상금 등을 편성한 내역입니다.

(단위 : 백만원, %)

세출예산액 (A)	행사·축제경비 (B)	비율 (B/A)	비 고
5,198,738	6,550	0.13	

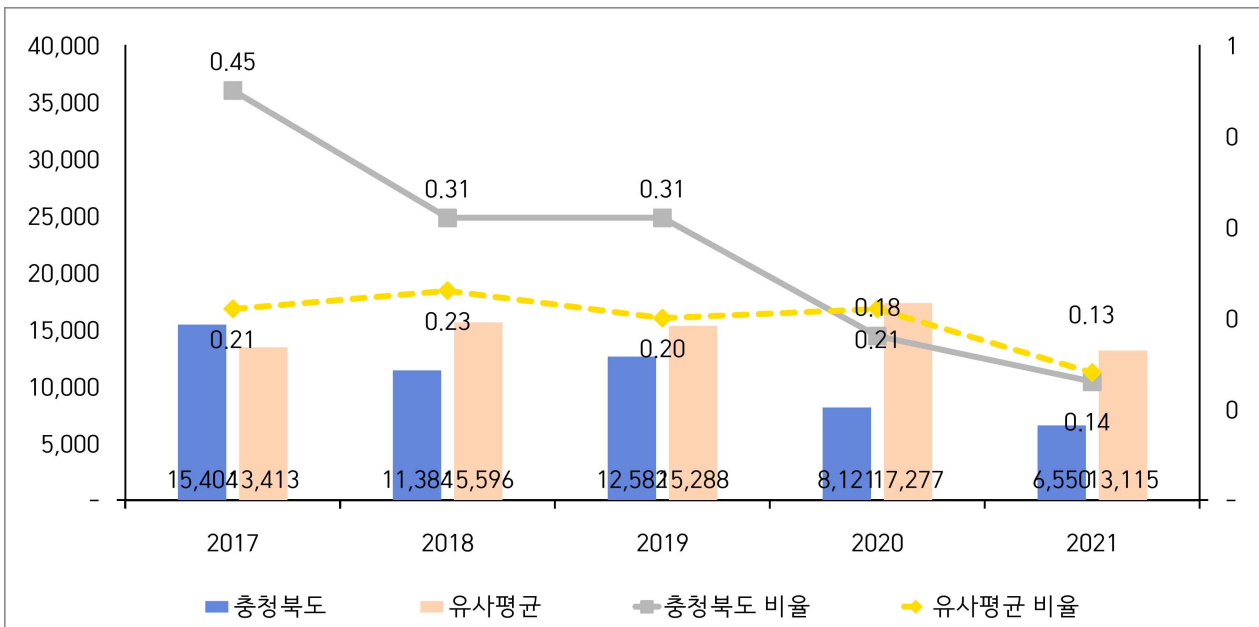
- ▶ 대상회계 : 일반회계, 2021년 예산편성 내역 중 통계목별 총 금액의 합계 기재
- ▶ 대상과목 : 행사운영비 (201-03), 행사실비보상금 (301-09), 민간행사사업보조(307-04), 행사관련시설비 (401-04)

❖ 행사·축제경비 연도별 현황

(단위 : 백만원, %)

구 분	연도별				
	2017	2018	2019	2020	2021
세출예산액	3,447,953	3,715,187	4,047,912	4,527,261	5,198,738
행사·축제경비	15,404	11,384	12,582	8,121	6,550
비율	0.45	0.31	0.31	0.18	0.13

행사·축제경비 비율 유형 지방자치단체와 비교



4-8. 업무추진비 편성현황

☐ 업무추진비란 지방자치단체의 장 등이 기관을 운영하고 정책을 추진하는 등 공무를 처리하는 데 사용하는 비용을 의미합니다. 우리 충청북도의 2021년 업무추진비 편성현황은 다음과 같습니다.

❖ 기관운영업무추진비

(단위 : 백만원)

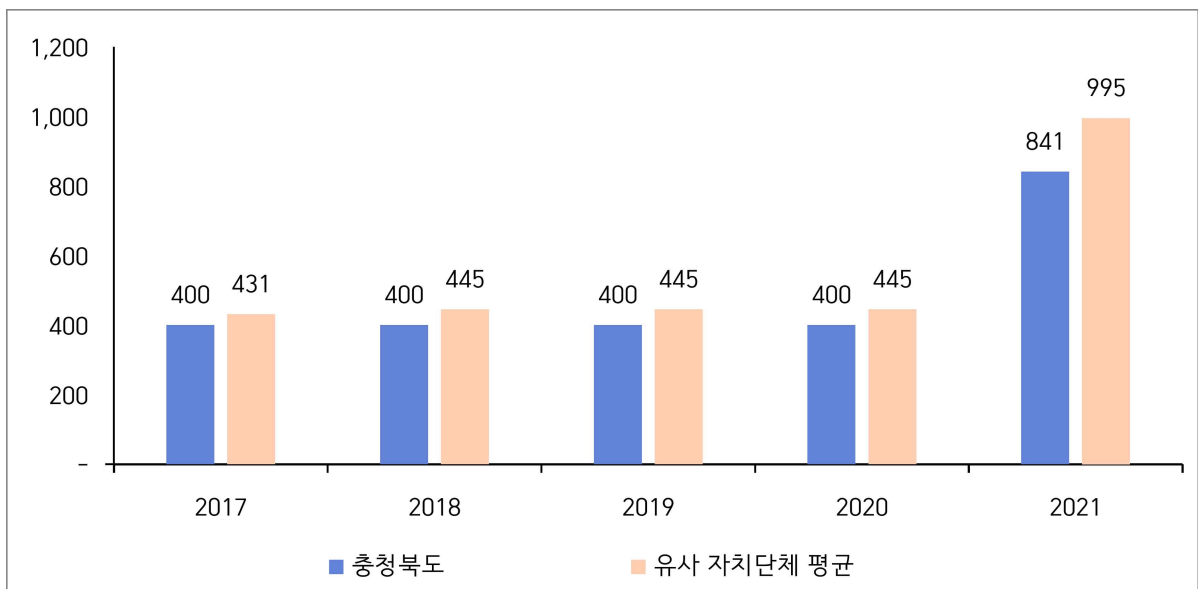
기관운영 업무추진비 총액한도액(A)	기관운영 업무추진비 예산편성액(B)				총액한도액 대비 편성액 비율(B/A)
	소계	단체장	부단체장	실국장 및 읍면동장 등 기타	
845	841	167	233	441	99.55

❖ 기관운영업무추진비 연도별 편성현황

(단위 : 백만원)

2017	2018	2019	2020	2021
400	400	400	400	841

기관운영업무추진비 유형 지방자치단체와 비교



▶ 총액한도액 산출기준은 '2021년도 예산편성 및 기금운용계획 수립기준(행정안전부)'을 참조하세요(<http://lofin.mois.go.kr>)

❖ 시책추진업무추진비

(단위 : 백만원, %)

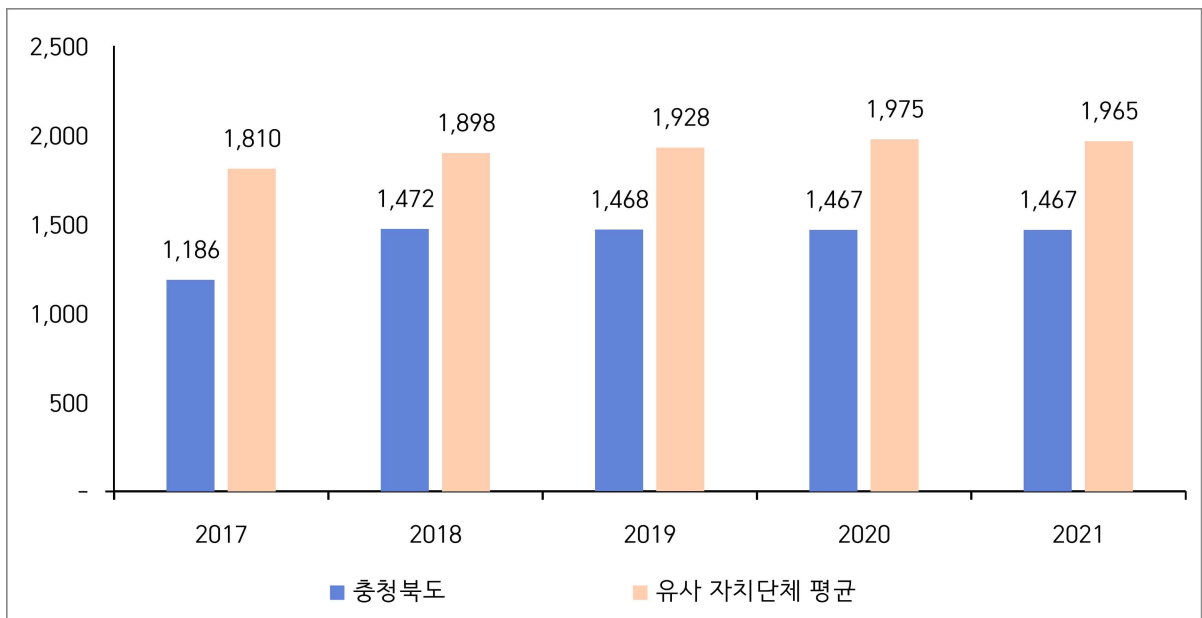
시책업무추진비 기준액(A)	시책업무추진비 예산편성액(B)	기준액 대비 편성액 비율(B/A)
1,485	1,467	98.79

❖ 시책업무추진비 연도별 편성현황

(단위 : 백만원)

2017	2018	2019	2020	2021
1,186	1,472	1,468	1,467	1,467

시책추진업무추진비 유형 지방자치단체와 비교



- ▶ 기준액 산출기준은 '2021년도 예산편성 및 기금운용계획 수립기준(행정안전부)'을 참조하세요(<http://lofin.mois.go.kr>)

4-9. 지방의회 관련경비 편성현황

☐ 우리 충청북도의 2021년 지방의회 관련경비 편성현황은 다음과 같습니다.

(단위 : 백만원, %)

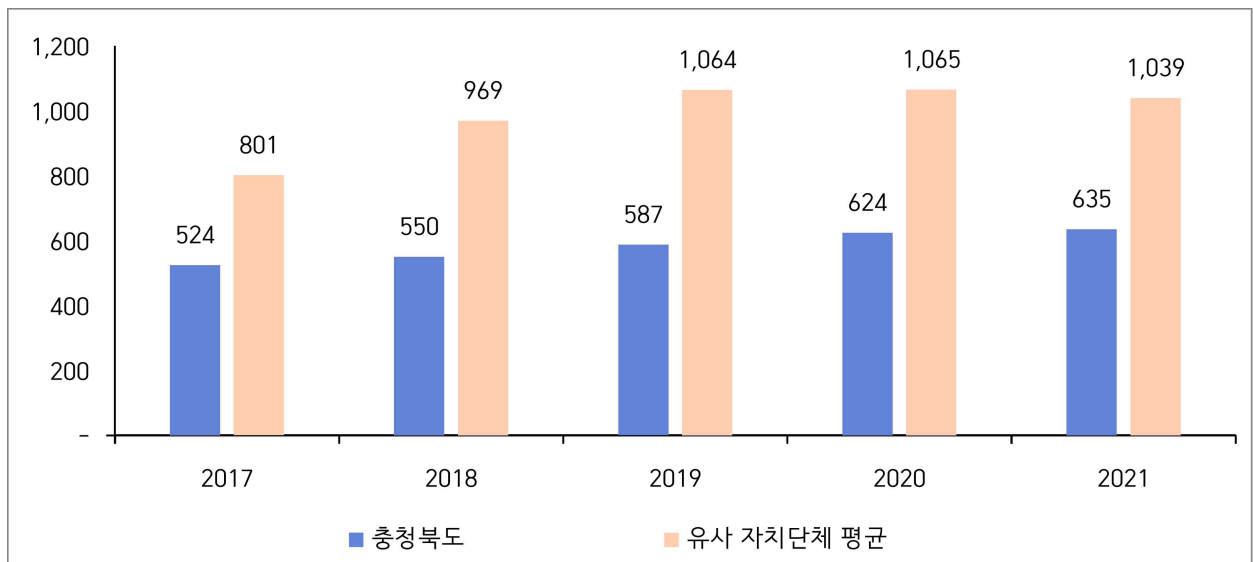
지방의회 관련경비 총액한도액(A)	지방의회 관련경비 예산편성액(B)					총액한도액 대비 편성액 비율(B/A)
	소계	의정운영 공통경비	의회운영 업무추진비	의원 국외여비	의원역량 개발비 (민간위탁)	
646	635	262	232	127	14	98.28

❖ 지방의회 관련경비 연도별 편성현황

(단위 : 백만원)

2017	2018	2019	2020	2021
524	550	587	624	635

지방의회 관련경비 유형 지방자치단체와 비교



▶ 총액한도액 산출기준은 '2021년도 예산편성 및 기금운용계획 수립기준(행정안전부)'을 참조하세요(<http://lofin.mois.go.kr>)

4-10. 지방보조금 편성현황

☐ 우리 충청북도의 2021년 지방보조금 편성현황은 다음과 같습니다.

- ▶ 지방자치단체가 민간 등이 자율적으로 수행하는 사업에 대하여 자체재원(순 지방비)으로 개인 또는 단체 등에 지원하는 경비

(단위 : 백만원, %)

총 한도액(A)*	예산편성액			총 한도액 대비 편성액 비율(B/A)
	계	한도 내(B)	한도 외**	
57,900	34,834	34,794	40	60.09

* 총한도액 산출기준은 '2021년도 예산편성 및 기금운용계획 수립기준(행정안전부)'을 참조하세요(<http://lofin.mois.go.kr>)

** 일자리 직접 연계된 사업 및 균형발전특별회계 국고보조사업 지방이양사업, 국제 행사 및 전국(시·도)단위 정기적인 순회 행사 등은 총한도액 대상에서 제외

❖ 지방보조금 연도별 편성현황

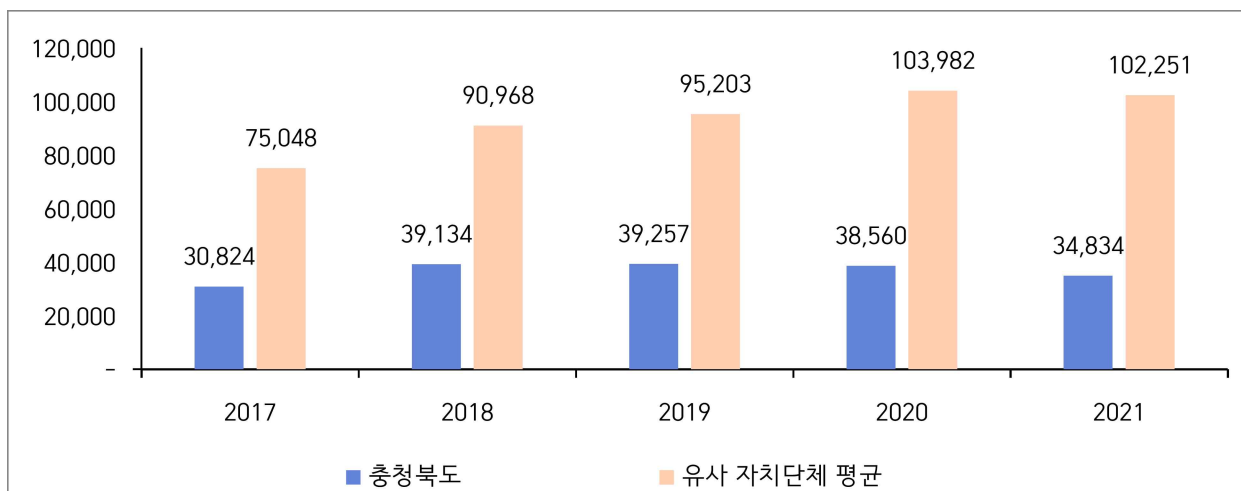
(단위 : 백만원)

구분	2017	2018	2019	2020	2021
계	30,824	39,134	39,257	38,560	34,834
한도 내					34,794
한도 외					40

※ 작성대상 : 민간경상사업보조, 민간단체법정운영비보조, 민간행사사업보조, 사회복지시설법정운영비보조, 사회복지사업보조, 민간자본사업보조

※ 대상회계 : 일반 + 기타특별회계

유형 지방자치단체와 지방보조금 비교



4-11. 1인당 기준경비 편성현황

- ☐ 건전한 지방재정운용과 자치단체간 균형을 확보하기 위해 「자치단체 예산편성 운영기준(행안부 훈령)」에서 공무원 맞춤형복지제도 시행경비, 공무원 일·숙직비, 통장·이장·반장 활동보상금 등에 대한 기준경비를 규정하고 있습니다. 우리 충청북도의 기준경비에 대한 1인당 예산편성 현황은 다음과 같습니다.

(단위 : 천원)

항목별	대상인원 (A)	총 예산편성액 (B)	1인당 편성액 (B/A)
맞춤형복지제도시행경비	5,001	7,681,972	1,536
공무원 일·숙직비	1,830	103,980	57
통장·이장·반장 활동보상금	-	-	-

- ☞ 맞춤형복지제도 시행경비는 공무원의 근무능률을 높이기 위하여 실시하는 공무원에 대한 복지제도로 우리 도에서는 복지포인트 지급 6,125백만원, 단체 보험료 1,139백만원, 직원종합건강검진비 417백만원의 예산을 편성하여 운영하고 있습니다.
- ☞ 공무원 일·숙직비는 일·숙직 근무자에게 실비보상 차원에서 지급하는 당직수당으로 일숙직 60천원, 재택근무자는 미지급하되 3시간 초과하여 근무시 30천원을 지급하고 있습니다.

5 재정운용성과

5-1. 보통교부세 자체노력 반영현황(세출 효율화)

- ▣ 보통교부세 자체노력(세출 효율화)란 건전재정운영을 위하여 지방자치단체의 세출 절감 등 세출 효율화 자체노력의 정도를 보통교부세 기준재정수요액(세출 효율화)에 반영한 금액입니다.
- ▣ 세출 절감 등 세출 효율화 자체노력 반영 현황입니다.

(단위 : 백만원)

반영 항목	기준재정수요 반영액	
	2020년	2021년
계	△7,581	4,519
인건비 절감	342	142
지방의회경비 절감	211	111
업무추진비 절감	267	193
행사·축제성경비 절감	△14,485	3,645
지방보조금(민간이전경비) 절감	5,380	1,542
민간위탁금 절감	0	0
예산집행 노력(이월·불용액 절감)	0	△1,114

- ▶ 2021년 보통교부세 산정내역 기준(2020. 12. 교부), 산정방식은 지방교부세법 시행규칙 제8조 별표6에 따라 산정
- ▶ (+) 인센티브, (-) 패널티

5-2. 보통교부세 자체노력 반영현황(세입확충)

- ☐ 보통교부세 자체노력(세입확충)이란 건전재정운영을 위하여 지방자치단체의 지방세 등 세입 확충 자체노력의 정도를 보통교부세 기준재정수입액(세입 확충)에 반영한 금액입니다.
- ☐ 지방세 등 세입 확충 자체노력 반영 현황입니다.

(단위 : 백만원)

반영 항목	기준재정수입 반영액	
	2020년	2021년
계	3,437	24,751
지방세 징수율 제고	2,815	10,530
지방세 체납액 축소	△2,039	15,140
경상세외수입 확충	257	△1,938
세외수입 체납액 축소	2,411	904
탄력세율 적용	0	0
지방세 감면액 축소	△7	115

- ▶ 2021년 보통교부세 산정내역 기준(2020. 12. 교부), 산정방식은 지방교부세법 시행규칙 제8조 별표6에 따라 산정
- ▶ (-) 인센티브, (+) 패널티 (출처 : 2020년 지방교부세 산정해설)

5-3. 지방교부세 감액 현황

☐ 2021년에 우리 충청북도가 법령 위반 등으로 감액된 지방교부세 현황입니다.

(단위 : 백만원)

감액 사유	위반지출	지방교부세 감액 금액
합 계		282
계약체결 부적정	학술연구용역 수의계약 체결 부적정 -도(회계과)	282

- 지방채발행 승인(지방재정법 11조, 55조), 투자심사(지방재정법 37조, 55조), 위반, 예산편성 기준(지방재정법 38조) 위반 및 감사원·상급 지자체 감사에서 법령을 위반한 지출 및 수입확보를 게을리 한 경우 등

5-4. 지방교부세 인센티브

☐ 2021년에 우리 충청북도가 우수한 성과를 거두어 지방교부세가 증액된 현황입니다.

(단위 : 백만원)

증액 사유	평가분야와 성적	지방교부세 증액 금액
합 계		70
해 당 사 항 없 음		

- 예산의 효율적인 사용 등과 관련하여 행안부 등 평가에서 우수한 성적을 거두어 지방교부세가 증액된 경우