

8 기금 / 공유재산 및 물품 / 출자·출연금 / 지방공기업

8-1. 기금

- 기금이란 예산을 좀 더 탄력적으로 사용하기 위해 예산과는 별도로 조성한 재원으로서, 다음은 우리 충청북도에서 설립·운영하고 있는 기금별로 재원의 변화를 요약한 표입니다.

(단위 : 백만원)

종류별	분	'13년도 현재액 (A)	증 감 액			'14년도 현재액 (A+B)	일몰 기간
			계 (B=C-D)	조성액 (C)	사용액 (D)		
합	계	162,995	△8,738	38,887	47,625	154,256	
통합관리기금		2,628	418	2,013	1,594	3,046	'06-10-01 ~'18-12-31
투자진흥기금		7,153	△4,809	109	4,918	2,344	'04-11-01 ~'16-12-31
체육진흥기금		1,559	534	534	-	2,093	'10-01-01 ~'19-12-31
남북교류협력기금		742	314	314	-	1,055	'12-11-01 ~'17-12-31
여성발전기금		5,562	535	617	82	6,097	
중소기업육성기금		59,321	△12,053	18,945	30,998	47,268	'99-02-01 ~'19-12-31
자활기금		1,788	9	115	107	1,797	'05-01-01 ~'20-12-31
사회복지기금		20,179	1,301	1,423	122	21,481	
청소년육성기금		879	-	19	19	879	
재난관리기금		23,196	978	5,972	4,994	24,174	
지방채상환기금		46	1	1	-	47	'01-09-01 ~'14-12-31
농촌전문인력육성기금		5,669	323	476	152	5,993	'99-01-01 ~'15-12-31
충북도립대학장학기금		119	447	2,040	1,593	566	
식품진흥기금		10,984	181	1,233	1,053	11,164	'01-04-01 ~'16-06-30
환경보전기금		23,170	3,082	5,075	1,993	26,252	'06-05-01 ~'16-12-31

▶ '14년 결산결과 기금결산보고서의 총괄 현황

❖ 연도별 기금현황

(단위 : 백만원)

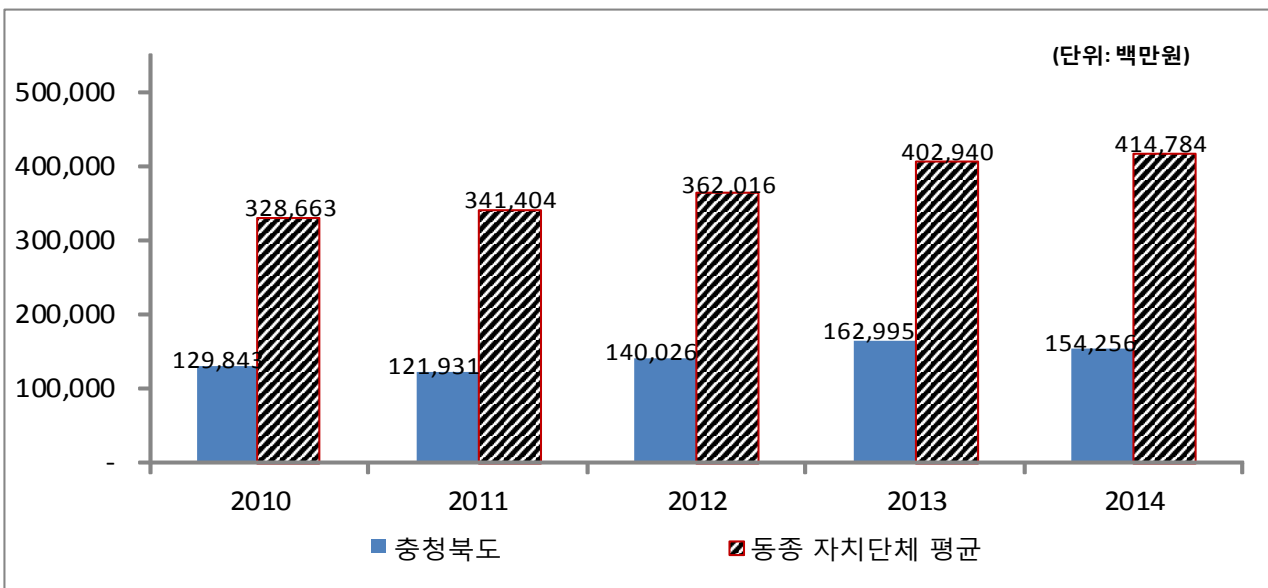
2010	2011	2012	2013	2014
129,843	121,931	140,026	162,995	154,256

▶ 연도별 결산결과 기금결산보고서 총괄현황의 기준연도 현재액

☞ '14년말 기준 기금 조성액은 1,543억원으로 '13년도 대비 5.36%(87억원)가 감소된 규모임

▶ 중소기업육성기금, 자활기금, 식품진흥기금의 용자금회수 수입(171억)이 감소한 데 반하여, 중소기업육성기금의 용자성사업비(104억)가 증가한데 기인하고 있음

동종 자치단체와 기금운용 현황 비교



8-1-1. 기금 성과분석결과

- 기금성과분석이란 기금운용의 투명성·효율성을 제고하기 위해 매년 전체 기금 중 3분의 1을 분석하여 그 결과를 주민과 지방의회에 공개하는 제도로써, 다음 표는 2014년도 우리 충청북도의 기금이 얼마나 계획적이고 효율적으로 운영되고 있는지를 비교한 것입니다.

구 분		우리 자치 단체	동종 단체 평균	바람 직한 방향	지표의 의미
평 균		80.34	80.56	104	
기금 정비	기금 정비율 (금액 기준)	3.34%	3.9%	↓	일반회계 통합재정 수입 총액 대비 기금 총액의 비율이 낮을수록 바람직
	기금 정비율 (수 기준)	11개	10.6개	↓	기금 수가 작을수록 바람직
	일몰제 적용률	69.2%	73.6%	↑	개별 법령에 설치를 의무화한 기금 외에 일몰제를 규정한 기금 수의 비율
기금 운용 의 건전 성	채권관리 적정성	0%	4.5%	↓	기금채권 총액 대비 이행기간이 도래하였으나 징수하지 못한 채권의 비율
	일반·기타특별 회계 의존율	1.26%	4.8%	↓	일반·기타특별회계에서 개별기금으로 전입한 비율
	위원회 운영의 적정성	77.3	66.77	100	기금별 위원회의 운용 실적으로, 관련 위원회 운영의 내실화를 유도하기 위한 지표
기금 운용 의 효율 성	계획 대비 기금 집행률	74	81.7	100	연초 계획대비 집행실적이 높을수록 기금의 효율성이 높은 것으로 분석함
	경상적 경비 비율	0%	2%	↓	기금 총 지출액 중 경상적 경비의 비율

▶ ↑은 수치가 클수록, ↓수치가 작을수록 좋다는 뜻입니다.

◆ 2014년도 기금운용 자체성과분석결과(별첨 8-1 참조)

☞ http://www.cb21.net/filemanager/2015_finance/04_별첨및참고자료/별첨8_1_2014기금운용성과분석보고서.hwp

8-2. 공유재산 및 물품

- 공유재산이란 지방자치단체가 갖고 있는 토지, 건물 등의 재산으로서, 다음은 우리 충청북도가 보유하고 있는 공유재산이 현재 어느 정도이며 2013년에 비해 어떻게 변화되었는지를 요약한 표입니다.

(단위 : 백만원)

분	'13년도 현재액		증 가		감 소		'14년도 현재액		비고
	수량	금액	수량	금액	수량	금액	수량	금액	
계	13,091,096	7,368,597	1,245	168,508	342	11,408	13,091,999	7,525,698	
토지	65,245	1,042,508	1,158	41,158	330	11,089	66,073	1,072,577	
건물	497	325,265	13	43,480	2	144	508	368,601	
입목축	6,157	7,035	-	-	-	-	6,157	7,035	
공작물	1,277	5,847,614	68	83,320	4	12	1,341	5,930,922	
기계기구	73	1,067	-	-	4	53	69	1,014	
선박	16	1,562	-	-	-	-	16	1,562	
항공기	1	6,884	-	-	-	-	1	6,884	
무체재산	212	3,271	-	-	-	-	212	3,271	
유가증권	13,017,589	130,176	-	-	-	-	13,017,589	130,176	
용익물권	29	3,216	6	550	2	110	33	3,656	
회원권	-	-	-	-	-	-	-	-	

◆ '14년 결산결과 공유재산 증감 및 현재액보고서의 종류별 현황

- ☞ 2014년도말 공유재산 현재액은 7,525,698백만원이며,
- ☞ 당해연도 증가액은 문화예술인회관 부지, 청주에어로폴리스 사업부지, 용곡-미원 확포장 도로공사, 중리천 수해상습지 개선사업 등에 대한 부지매입비는 41,158백만원, 대통령기념관 건물 신축 등 43,480백만원, 기타 재산 구입 및 가격개정 등 83,870백만원이며,

☞ 당해연도 감소액은 소규모 일반재산 매각, 공공용지 편입 손실보상으로 인한 매각, 와인연구소 부지 교환 등 11,089백만원, 속리산 매표소·대통령광장 옆 화장실 멸실 144백만원, 금산천금사제수해상습지개선 사업 부지 구획 정리 폐쇄 등 175백만원입니다.

■ 다음은 우리도가 보유하고 있는 물품이 현재 어느 정도이며 2013년에 비해 어떻게 변화되었는지를 요약한 표입니다.

(단위 : 개, 백만원)

분	'13년도 현재액		증 가		감 소		'14년도 현재액		비고
	수량	금액	수량	금액	수량	금액	수량	금액	
계	2,436	29,935	5,439	32,081	1,225	18,721	6,650	43,295	
매	2,367	57,522	1,031	8,243	38	680	3,360	65,085	
관리전환	40	3,473	382	6,295	345	6,047	77	3,721	
양 여	△3	114	26	24	23	16	-	123	
기 타	32	△31,174	4,000	17,519	819	11,978	3,213	△25,633	

▶ '14년 결산결과 물품 증감 및 현재액보고서의 증감사유별 내역

❖ 연도별 공유재산 및 물품의 현황

(단위 : 백만원)

구 분	2010	2011	2012	2013	2014
공유재산	6,880,297	7,056,268	7,249,140	7,368,597	7,525,698
물 품	54,175	23,566	27,154	29,935	43,295

▶ '14년 결산결과 물품 증감 및 현재액보고서의 증감사유별 내역

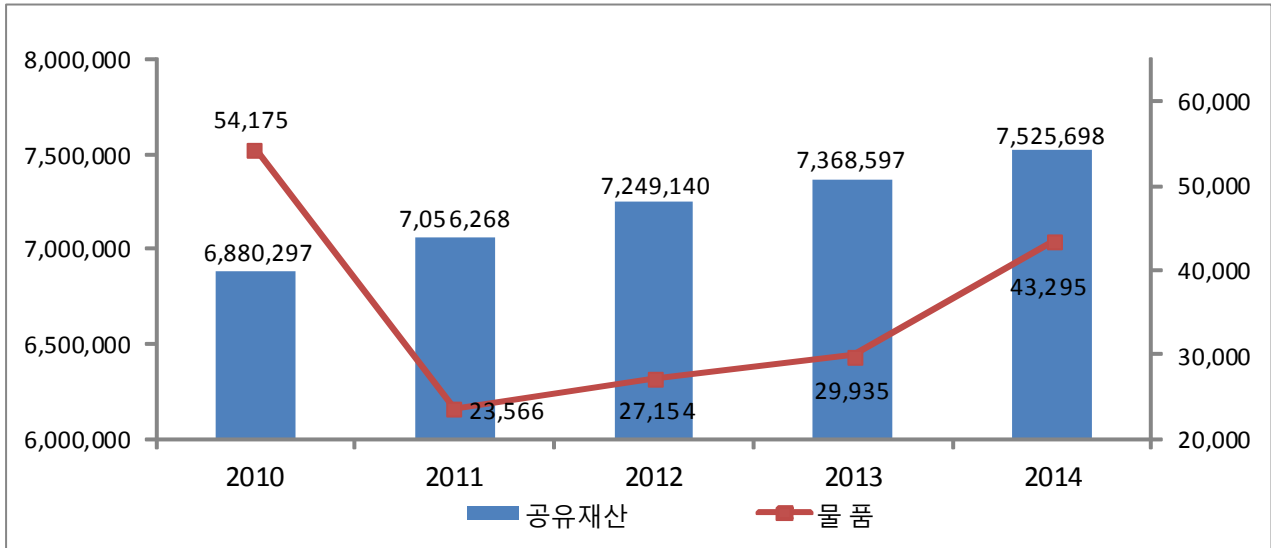
☞ 안전행정부 고시 제2014-37호에 의거 정수물품이 31개에서 58개로 변경

○ 제외 정수물품(6개) : 키 , 열펌프, 실물화상기, 보안용카메라, 컴퓨터서버, 인쇄기

○ 추가 정수물품(33개) : 미니밴또는밴, 덤프트럭, 구급차, 소방펌프차, 소방물탱크차, 소방화학차, 소방사다리차, 구조공작차, 배연차, 조연차, 무인방수탑차, 화재조사차, 지휘차, 제독차, 살수차, 가드레일청소차, 제설차, 칼슘살포차, 조명차, 도로보수차, 노면청소차, 고소작업차, 분무기탑재차, 견인트럭, 쓰레기수거용트럭, 탱크트럭, 발전차, 전기자동차, 냉방기, 전자현

- 미경, 다기능복사기, 영상정보디스플레이장치, 소방용호흡기구
- 추가 정수물품은 기타 취득으로 3,817점, 16,529백만원 증가
- 제외 정수물품은 기타 처분으로 366점, 8,429백만원 감소

공유재산 및 물품의 연도별 변화



▶ 연도별 공유재산 및 물품 현재액보고서 기준

8-3. 출자·출연금 집행현황

☐ 출자금이란 공사·동산 등에 투자하여 지분을 보유하고 있는 재원을 말하고, 출연금이란 법령 또는 조례에 의해 공공법인에 지원하는 경비로서 되돌려 받을 수 없는 재원을 말합니다. 다음은 우리 충청북도의 2014년도 출자·출연금 집행현황입니다.

(단위 : 백만원, %)

분	세출결산액 (A)	출 자 금		출 연 금		비 고
		금액 (B)	비율(B/A)	금액 (C)	비율(C/A)	
합 계	3,779,952	-	-	39,049	1.03	
반 회 계	3,182,188	-	-	38,989	1.23	
특 별 회 계	450,788	-	-	60	0.01	
기 금	146,976	-	-	-	-	

▶ '14회계연도 결산결과 출자금(502), 출연금(306) 집행총액

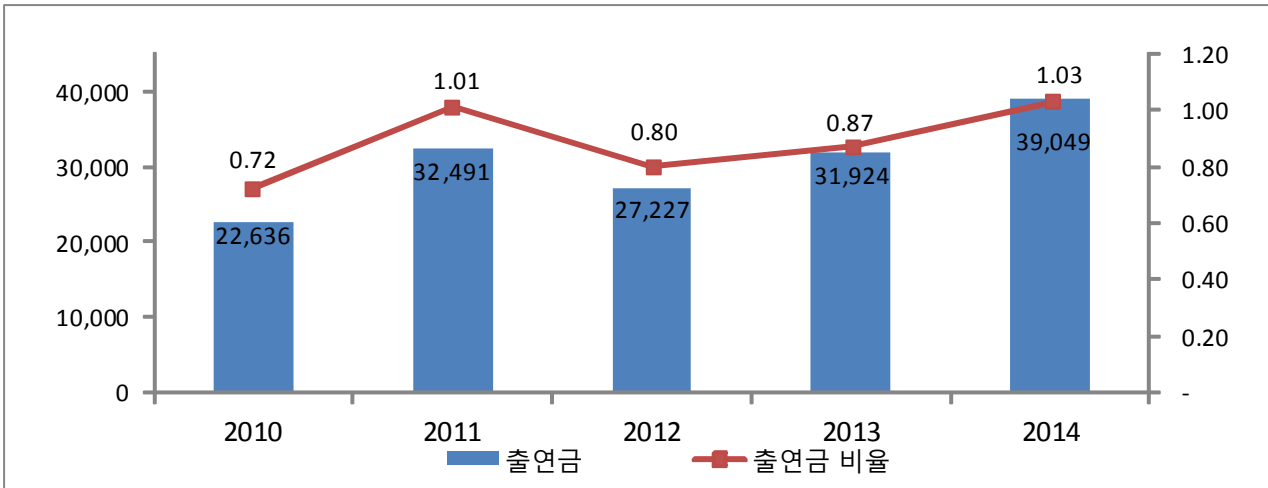
❖ 연도별 증감현황

(단위 : 백만원, %)

분	연도별 비교				
	2010	2011	2012	2013	2014
(A)	3,141,678	3,231,054	3,386,639	3,649,917	3,779,952
출자금 (B)	-	-	-	-	-
출자금 총액 (C)	130,176	130,176	130,176	130,176	130,176
출자금 비율 (B/A)	0%	0%	0%	0%	0%
출연금 (D)	22,636	32,491	27,227	31,924	39,049
출연금 비율 (D/A)	0.72%	1.01%	0.80%	0.87%	1.03%

▶ 출자금 총액(C)은 매연도말 지자체 보유 출자금 (누계)총액(결산서 참조)

출연금 집행현황



※ 있어 출자금은 그래프로 나타내지 않았음

☞ '14년 출연금은 39,049백만원으로 '13년도 대비 22.32%(7,125백만원)가 증가된 규모임

- ▶ (재)오송바이오재단(7,111백만원) 오송첨단의료산업진흥재단(1,000백만원) 충북신용보증재단(232백만원) 증가하고 (재)한국석회석연구재단(177백만원) 충북도립대학산학협력단(870백만원)이 감소한데 기인하고 있음

8-4. 출자·출연기관 현황(시범)

- 출자·출연기관이란 지방자치단체가 출자(지분을 10% 이상) 또는 출연하여 설립한 기관으로 「지방출자출연법」에 따라 지정·고시된 기관을 말합니다.

우리 충청북도의 출자·출연기관 현황은 다음과 같습니다.

(금액: 명, 백만원)

구 분		임직원수	출자·출연금	자산	부채
총계		1,057	23,704	435,905	66,048
출연 기관	소 계	1,057	23,704	435,905	66,048
	(재)충청북도문화재연구원	28	-	4,304	97
	재단법인 충북문화재단	33	2,665	26,058	929
	재단법인 충북발전연구원	27	2,000	12,241	3,011
	재단법인 충북학사	38	2,410	5,871	757
	재단법인 충청북도지방기업진흥원	19	-	23,898	6,975
	재단법인 충청북도지식산업진흥원	32	-	29,317	2,475
	충북신용보증재단	32	3,520	158,637	30,119
	충북인재양성재단	33	9,280	67,937	8
	충청북도청주의료원	483	2,111	78,046	15,313
	충청북도충주의료원	332	1,718	29,597	6,365

- ▶ 출자금 : 지방자치단체 출자금 총액
- ▶ 출연금 : '14년도 지방자치단체 출연금

● 출자기관이란?

- 지역주민의 소득을 증대시키고 지역경제를 발전시키며 지역개발을 활성화하고 촉진 하는데 이바지할 수 있는 사업추진을 위하여 지방자치단체가 출자하여 설립한 주식회사

● 출연기관이란?

- 문화, 예술, 장학(學), 체육, 의료 등의 분야에서 주민의 복리 증진에 이바지할 수 있는 사업추진을 위하여 지방자치단체가 출연하여 설립한 재단법인

8-5. 지방공기업 현황

- 지방공기업이란 , 도시철도, 상수도, 하수도 등과 같은 사업을 효과적으로 추진할 목적으로 자치단체가 직접 설치하여 경영하거나(직영기업) 공사, 공단의 형태로 법인을 만들어 운영하는 공기업을 말합니다.

우리 충청북도에 설립·운영 중인 공기업의 현황은 다음과 같습니다.

(단위: 명, 백만원)

		임·직원수	총자산	총부채	총수익	총비용	당기순이익	경영평가 등급(가~매)
	충북지역개발기금	3	758,601	636,864	23,994	15,731	8,263	
공사	충북개발공사	68	585,882	402,612	109,295	101,379	7,917	라

❖ 지방공기업 최근 5년 당기순이익

(단위 : 백만원)

구분		2010	2011	2012	2013	2014
직영	충북지역개발기금	6,792	7,485	7,803	8,923	8,263
공사	충북개발공사	10,757	13,223	16,323	4,958	7,917